

Mit Teste-dich-Seiten



Mein Anoki-Übungsheft:

Grundwortschatz üben 1/2

Deutsch | Richtig schreiben

Lösungen


 Klett

So lernst du mit dem Anoki-Übungsheft



Übungsseiten

Deine Lehrerin/dein Lehrer kreuzt an, was du bearbeiten sollst.



Mach-Pause-Seiten

Hier kannst du knobeln, malen oder rätseln.



Teste-dich-Seiten

Hier kannst du dein Wissen testen.



Für **weitere Informationen** zu den Anoki-Übungsheften den QR-Code scannen oder **5f5m29** auf www.klett.de eingeben.



Für **Lösungen** zu diesem Anoki-Übungsheft den QR-Code scannen oder **7ng54w** auf www.klett.de eingeben.



4/5 6/7 8/9 10 11

12 13 14 15 16 17 18/19

20 21 22 23 24 25 26 27 28 29

30 31 32 33 34 35 36 37 38 39 40

41 42 43 44 45 46 47 48 49 50 51

52 53 54 55 56 57 58/59 60 61 62/63 64 65

Hallo! Ich bin Anoki. Für jede Seite, die du fertig hast, malst du einen Zettel aus.



Silben schwingen

Sprich langsam und deutlich. Höre genau.
Schwinge die Silben.
Markiere in jeder Silbe den König
(Selbstlaut, Umlaut, Zwiellaut).

Ameise

Kurzer Selbstlaut

Hörst du nach einem kurz gesprochenen
Selbstlaut oder Umlaut nur einen Mitlaut,
dann wird dieser verdoppelt.

Tasse Füller

Hörst du nach einem kurz gesprochenen
Selbstlaut oder Umlaut ein k oder ein z,
schreibst du meist ck oder tz.

Socke Katze

Groß oder klein?

Namenwörter (Nomen) werden großgeschrieben.
Wenn du nicht weißt, ob ein Wort ein Namenwort (Nomen) ist,
kannst du die Nomenprobe durchführen:

- Ist das Wort ein Name für Menschen, Tiere, Pflanzen oder Dinge?
Anoki Hund Rose Buch
- Hat das Wort einen Begleiter?
der die das
- Kannst du die Mehrzahl bilden?
das Buch – die Bücher

Satzanfänge werden großgeschrieben.

Ich hole mein Heft.

Pass auf!

Kommst du auch?

Verlängern

Verlängere, wenn du p, k oder t hörst.

der Dieb/p → die Diebe → also: der Dieb

der Hund/t → die Hunde → also: der Hund

sie frag/kt → fragen → also: sie fragt

⚡ Ableiten

ä oder e? äu oder eu?
 Prüfe, ob es ein verwandtes Wort mit a oder au gibt.
 die Glä/eser → das Glas → also: die Gläser
 sie läu/euft → laufen → also: sie läuft

Findest du kein verwandtes Wort mit a oder au,
 schreibst du e oder eu.
 Decke, lenken, Eule, sich freuen

📖 Nachschlagen

Du musst das Abc (Alphabet) kennen, um Wörter
 im Wörterbuch nachzuschlagen oder
 nach dem Abc zu ordnen.

Finde den Anfangsbuchstaben.
 Fisch
 ABCDEFGHIJKLMNOPQRSTUVWXYZ

Wenn der Anfangsbuchstabe gleich ist, musst du
 nach dem zweiten Buchstaben ordnen.
 Fisch, Flasche

Ⓜ Merkwörter

Einige Wörter musst du dir merken, weil du
 ihre Schreibweise nicht überprüfen kannst.
 die Vase, der Vater
 der Bär, der Käse
 der Boxer, die Hexe
 der Comic, der Computer
 der Dachs, der Fuchs
 der Fuß
 das Baby

Diese Tipps helfen dir.



- Schwinge und zeichne Silbenbögen.

Besen



Sand



Tor



Hut



Uhu



Gabel



Ast



Insel



Esel



Dose



Heft



Pilz





- Sortiere die Namenwörter (Nomen) nach Silben.

Schreibe und markiere die Könige .

1 Silbe 

2 Silben 

Sand

Tor

Hut

Ast

Heft

Pilz

Besen

Uhu

Gabel

Insel

Esel

Dose

Schreiben und Sortieren

- Schwinge und zeichne Silbenbögen.



Euro



Bein



Maus



Kleid



Eule



Freund




Eimer



Frau



Eis



Daumen



Feuer



Auge





- Sortiere die Namenwörter (Nomen) nach Silben.

Schreibe und markiere die Könige **e** **o** **au** **ei** **eu**.

1 Silbe 

Bein

Maus

Kleid

Freund

Frau

Eis

2 Silben 

Euro

Eule

Eimer

Daumen

Feuer

Auge

Sortieren und Schreiben

Was ist in jeder Zeile gleich? Markiere.



Käse



Bär



Wärme



Säge



Öl



König



Flöte



Löwe



Gemüse



Flügel



Füller



Tür

- Sortiere die Namenwörter (Nomen) nach Silben.
Schreibe und markiere die Könige



1 Silbe : **Bär, Öl, Tür**

2 Silben : **Käse, Wärme, Säge, König,**

Flöte, Löwe, Flügel, Füller

3 Silben : **Gemüse**

 = 3,  = 8,  = 1

- Was ist in jeder Spalte gleich? Markiere.

Schau auf das Ende
der Wörter!



Amsel



Muschel




Fenster



Körper



Engel



Würfel



Hamster



Bruder



Zwiebel



Nebel



Kater




Gewitter


- Schwinge und schreibe die Namenwörter (Nomen).
Markiere die Könige und kreise -el und -er ein.




Ampel




Nudel




Tafel



Pinself



Feder



Kalender



Leiter


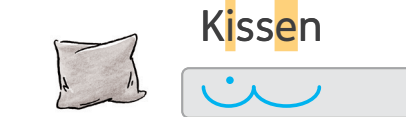
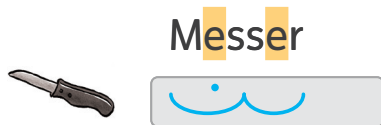


Winter





- Schwinge und zeichne die Silbenbögen. Markiere die Könige und den kurzen Selbstlaut. Was ist in allen Wörtern gleich?



In allen Wörtern ist ein doppelter

Mitlaut (mm, ss, nn, pp, ss, ll, ff, tt).



- Schwinge und zeichne die Silbenbögen. Markiere die Könige und den kurzen Selbstlaut oder Umlaut.
Was ist in allen Wörtern gleich?



Katze



Decke




Spitze



Socke



Sitz



Bäcker



Mütze




Jacke



Hitze



Schnecke



Normen mit ck oder tz

In allen Wörtern ist ein **tz** oder ein **ck**.

■ Ergänze Sch, Sp oder St.



Schal



Stift



Spinne



Schlüssel



Stiefel



Schaukel



Schere



Spaten



Stern



Schwein

Alles richtig? Prüfe mit der Wörterliste auf S. 73!



Sch = 5, Sp = 2, St = 3

■ Ergänze ng oder nk.



Schlange



Lenker



Enkel



Junge



Geschenk



Finger



Zunge



Schrank



Ring



Onkel

ng = 5, nk = 5

- Sortiere die Namenwörter (Nomen) nach ihren Besonderheiten. Ergänze jeweils die Überschrift.

Hexe

Dachs

Comic

Vase

Vulkan

Luchs

Taxi

Cent

Fuchs

Boxer

Computer

Vater



Wörter mit x _____ : Hexe, Taxi, Boxer

Wörter mit chs _____ : Dachs, Luchs, Fuchs

Wörter mit C/c _____ : Comic, Cent, Computer

Wörter mit V _____ : Vase, Vulkan, Vater



- Wie sind die Namenwörter (Nomen) zusammengesetzt?
Schreibe auf und schlage in der Wörterliste nach.

APFEL|BAUM

Apfel s. 68

Baum s. 68

MILCH|FLASCHE

Milch s. 71

Flasche s. 69

BABY|PUPPE

Baby s. 68

Puppe s. 72

BUCH|SEITE

Buch s. 68

Seite s. 73

COMPUTER|MAUS

Computer s. 69

Maus s. 71

VOGEL|EI

Vogel s. 74

Ei s. 69

KNOPF|LOCH

Knopf s. 71

Loch s. 71

REGEN|WOLKE

Regen s. 72

Wolke s. 74

HAUSTIER

Haus s. 70

Tier s. 74

Was ist denn auf dem Bild los?

- Welche Wörter findest du? Markiere.

Tafel

Spaten

Weg

Fisch

Nudel

Säge

Suppe

Gewitter

Schaukel

Rose

Kalender

Baum

Feder

Käse

Flöte

Saft

Schal

Garten

Schaf

Auto

Eule

Flasche

Gesicht

Öl

Papagei

Wohin führt denn
der Schalweg?





- Welche Wörter passen zum Begriff **Familie**?
Kreise ein und schreibe auf.




Kind	Lampe	Schwester	
Papa	Oma	Baby	Rose
Nase	Mama	Löffel	Wurm
Opapa	Bruder	Onkel	Tante

Kind, Schwester, Papa, Oma, Baby,

Mama, Opapa, Bruder, Onkel, Tante

- Welche Wörter passen zum Begriff **Tiere**?
Kreise ein und schreibe auf.



Hund

Qualle

Papagei

Katze

Nadel

Tochter

Fuchs

Faden

Ziege

Ameise

Fisch

Telefon

Raupe

Pony

Schule

Hund, Qualle, Papagei, Katze,

Fuchs, Ziege, Ameise, Fisch,

Raupe, Pony

- Welche Wörter passen zum Begriff **Wetter**?
Kreise ein und schreibe auf.




Name	Wärme	Brot	
Regen	Wolke	Tasche	Leute
Nebel	Husten	Gewitter	Eis
Stein	Sonne	Luft	April

Wärme, Regen, Wolke, Nebel,

Gewitter, Eis, Sonne, Luft

- Welche Wörter passen zum Begriff **Zeit**?
Kreise ein und schreibe auf.



Monat	Raum	Meter	
Schnabel	Woche	Nacht	Sekunde
Bad	Stunde	Drache	Liter
Tag	Schlaf	Minute	Seife

Monat, Woche, Nacht, Sekunde,
Stunde, Tag, Minute

Nomen und Oberbegriffe


- Welches Wort passt nicht in die Reihe? Streiche durch.
Verbinde mit dem richtigen Begriff.

Fuß Bauch Gesicht ~~Krone~~ Arm

Obst

Apfel ~~Salz~~ Birne Kirsche Banane

Straße

Taxi Ampel ~~Paket~~ Bus Auto

Körper

~~Hose~~ Schaf Hund Frosch Ente

Kleider

Mütze Schal ~~Koffer~~ Mantel Hemd

Tiere



- Welches Wort passt nicht in die Reihe? Streiche durch.
Verbinde mit dem richtigen Begriff.

Blume Buch Baum Gras Blüte	Jahr
Winter Sommer Frühling Herz Herbst	Küche
Topf Teller Hase Glas Tasse	Musik
Saft Stunde Woche Tag Monat	Garten
Gesang Lied Note Licht Flöte	Zeit



- Bringe die Monate in die richtige Reihenfolge.

Februar	Mai	Juli	Juni	November	April
Dezember	März	Oktober	Januar	September	August

1. Januar
2. Februar
3. März
4. April
5. Mai
6. Juni

7. Juli
8. August
9. September
10. Oktober
11. November
12. Dezember

Backen, malen, singen ... solche Wörter findest du ab S. 75.



- Bringe die Wochentage in die richtige Reihenfolge.
Was machst du an deinem Lieblingstag? Schreibe auf.

Freitag	Montag	Mittwoch	Sonntag
Samstag (Sonnabend)		Dienstag	Donnerstag

1. Montag
2. Dienstag
3. Mittwoch
4. Donnerstag
5. Freitag

6. Samstag/Sonnabend
7. Sonntag

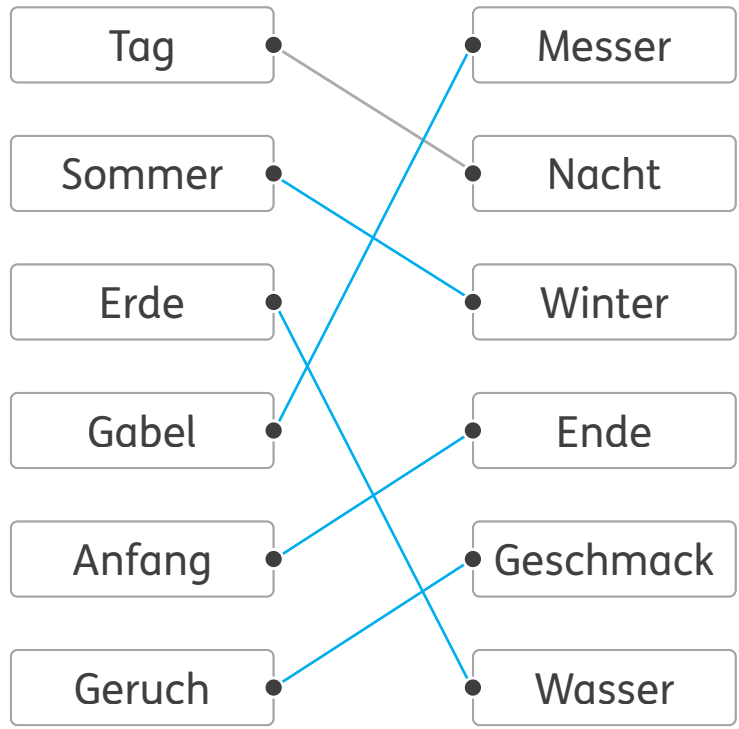
Mein Lieblingstag:
(individuell)

Das mache ich:
(individuell)

Sortieren und Schreiben

■ Was gehört zusammen? Verbinde.

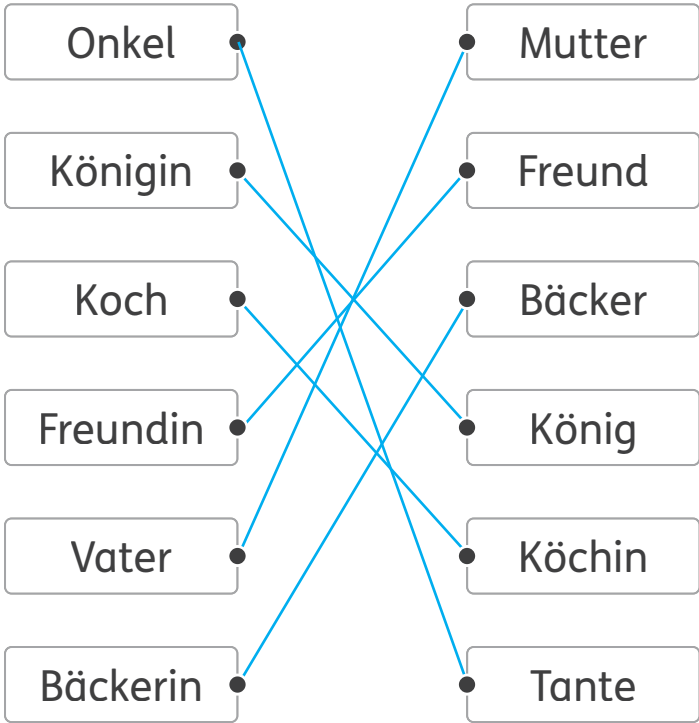

Anfang und Ende.



Nomenpaare


■ Was gehört zusammen? Verbinde.

Ich bin ein Mädchen,
Emil ist ein Junge.



Nomenpaare

- Schreibe die Namenwörter (Nomen) zum richtigen Begleiter (Artikel).

~~Zaun~~~~Seil~~~~Kerze~~~~Frau~~~~Dach~~~~Blut~~~~Stempel~~~~Sessel~~~~Pappe~~

der

Zaun

die

Kerze

das

Seil

Stempel

Frau





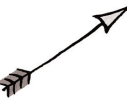




Dach

Sessel

Pappe

Blut

- Schreibe die Namenwörter (Nomen) zum richtigen Begleiter (Artikel).

Karte 	Bank 	Handy 
Papier 	Pfeil 	Gepäck 
Tisch 	Kopf 	Dusche 

der	die	das
<input type="text" value="Pfeil"/>	<input type="text" value="Karte"/>	<input type="text" value="Handy"/>
<input type="text" value="Tisch"/>	<input type="text" value="Bank"/>	<input type="text" value="Papier"/>
<input type="text" value="Kopf"/>	<input type="text" value="Dusche"/>	<input type="text" value="Gepäck"/>

- Der, die oder das? Schreibe die Nomenwörter (Nomen) mit Begleiter (Artikel) auf. Markiere den großen Anfangsbuchstaben.

~~FARBE~~~~BRIEF~~

EINMAL

RUFT

~~SCHAUFEL~~

TÄGLICH

~~SPIEL~~~~FEST~~

BIN

~~TRAUM~~~~WUNSCH~~

ODER

MALST


~~FIEBER~~~~KIRCHE~~

die Farbe, der Brief, die Schaufel,

das Spiel, das Fest, der Traum,

der Wunsch, das Fieber, die Kirche


Kann vor ein Wort ein Begleiter, schreib' ich es groß danach weiter.



der = 3, die = 3, das = 3

- Prüfe: Welche Wörter sind Namenwörter (Nomen)?
Markiere sie und schreibe sie mit Begleiter (Artikel) auf.

Eine Ente kocht in einer Küche eine Krautsuppe.
Gleich kommt ein Gast. Der bringt Hunger mit!
Schon winkt er mit einer Rose durch das Fenster.
Es ist ein Frosch mit Hut und Mantel!
Er ruft: „Dieser Geruch, so lecker!“



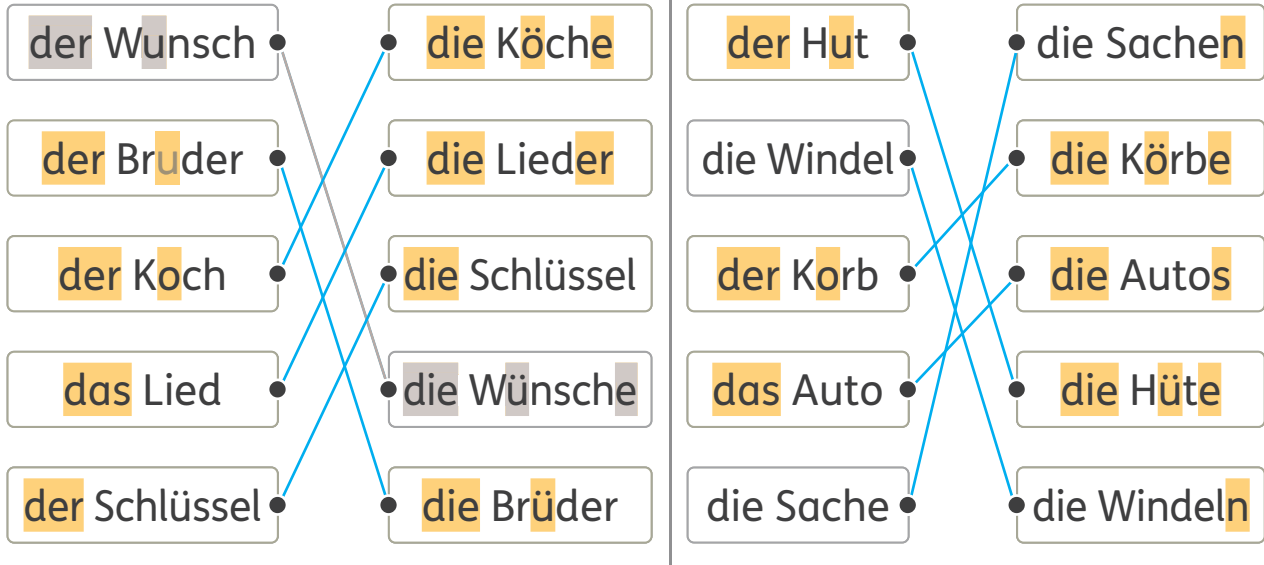
die Ente, die Küche, die Krautsuppe,

der Gast, der Hunger, die Rose, das Fenster,

der Frosch, der Hut, der Mantel, der Geruch

der = 6, die = 4, das = 1

- Was gehört zusammen? Verbinde.
Markiere, was sich ändert.
Was ist in der Mehrzahl immer gleich?



In der Mehrzahl ist der Begleiter immer **die**.



■ Was steht am Ende? Verlängere und schreibe.

Brod/t



Brote



also: Brot

Stifd/t



Stifte



also: Stift

Hund/t



Hunde



also: Hund

Kind/t



Kinder



also: Kind

Bild/t



Bilder



also: Bild

Hemd/t



Hemden



also: Hemd

Kleid/t



Kleider



also: Kleid

Word/t



Wörter



also: Wort



■ Was steht am Ende? Verlängere und schreibe.

Nach d/t



Nächtte



also: Nacht

Dieb/p



Diebe



also: Dieb

Freund d/t



Freunde



also: Freund

Tag g/k



Tage



also: Tag

Saft d/t



Säftte



also: Saft

Weg g/k



Wege



also: Weg

Licht d/t



Lichtter



also: Licht

Korb b/p



Körbe



also: Korb



- Finde ein verwandtes Wort. Markiere **ü/a**.

die Väter → kommt von der Vater

die Mäntel → kommt von der Mantel

die Äpfel → kommt von der Apfel

die Fächer → kommt von das Fach

die Bäche → kommt von der Bach

die Äste → kommt von der Ast

die Gläser → kommt von das Glas

Das Märchen aus
tausend Nächten
und einer Nacht!



Ableiten von Nomen



- Finde ein verwandtes Wort. Markiere **äu/au**.

die Zäune → kommt von

der Zaun

die Häuser → kommt von

das Haus

die Kräuter → kommt von

das Kraut

die Bäume → kommt von

der Baum

die Räume → kommt von

der Raum

die Mäuse → kommt von

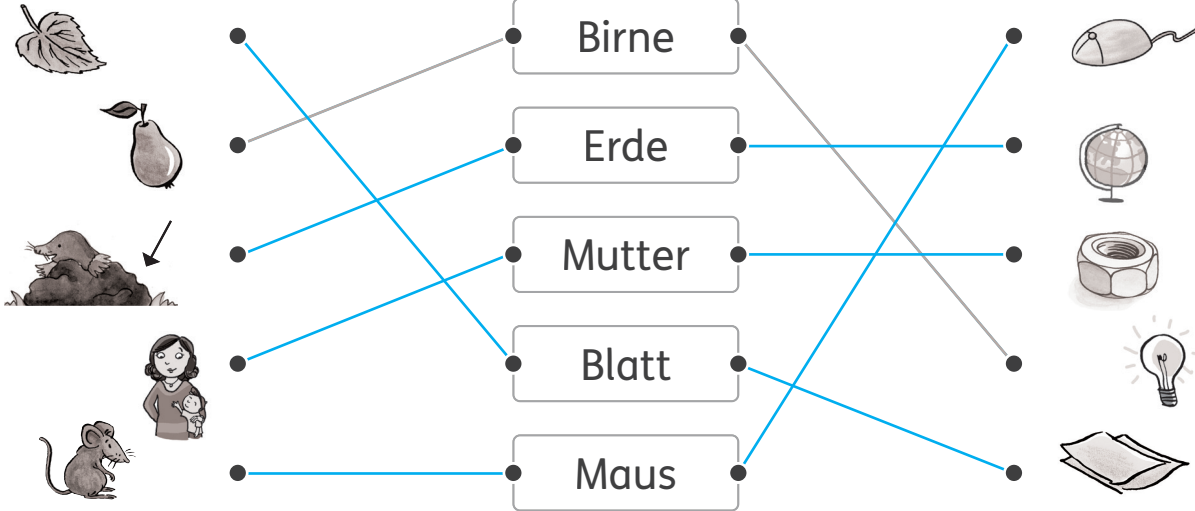
die Maus

die Träume → kommt von

der Traum



- Verbinde jedes Namenwort (Nomen) mit zwei Bedeutungen. Schreibe zu zwei Wörtern je einen Satz.

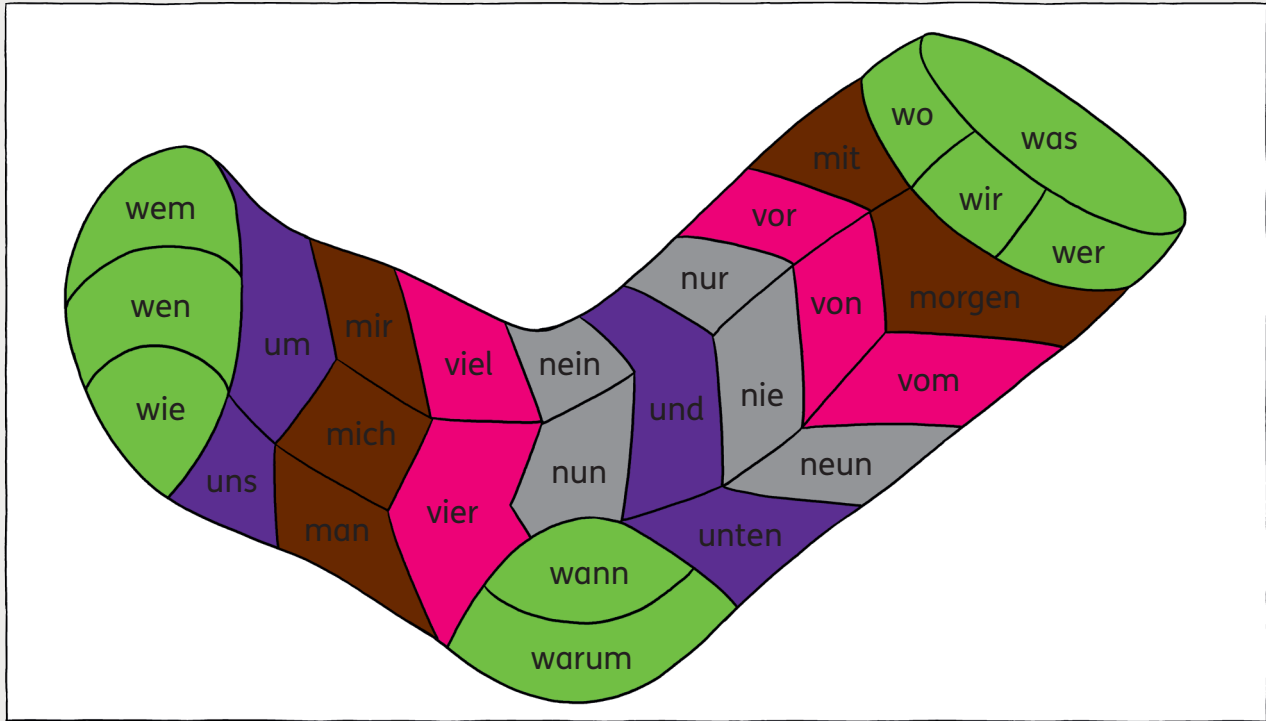


z. B.: Die Birne ist süß./ Die Birne leuchtet.

Die Mutter ist lieb./ Die Mutter ist grau.

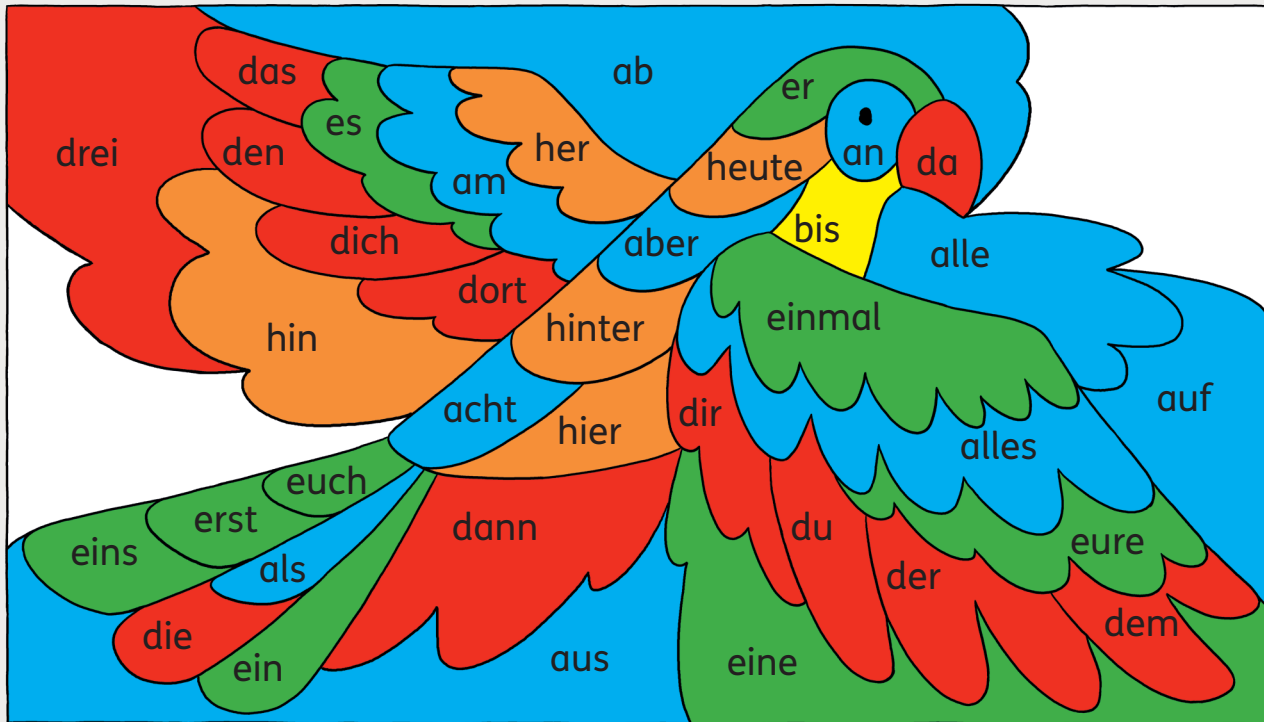
- Mit welchen Buchstaben beginnen die Wörter?

Male an: m, n, u, v, w.



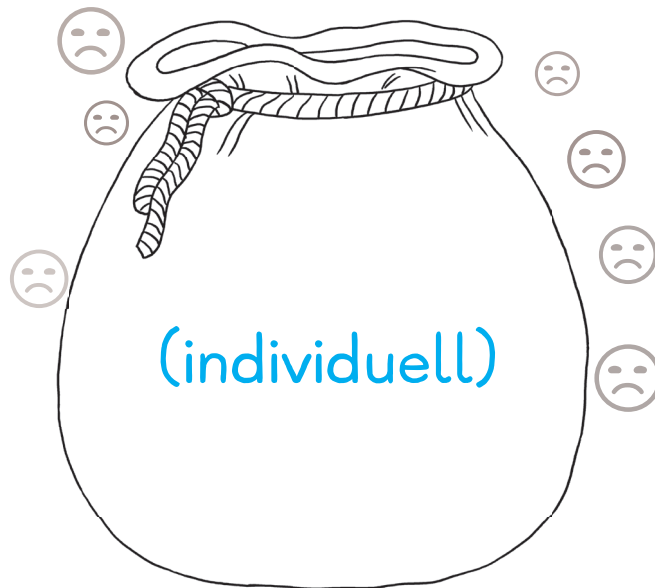
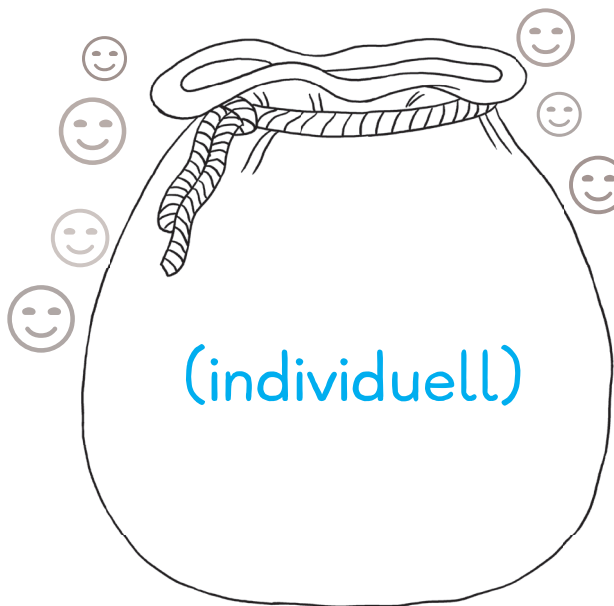
- Mit welchen Buchstaben beginnen die Wörter?

Male an: ■ a, ■ b, ■ d, ■ e, ■ h.



- Was machst du gerne, was machst du nicht gerne?
Sortiere die Tunwörter (Verben) und schreibe auf.

backen	spielen	reisen	lernen	rechnen	helfen
warten	lachen	schreiben	rennen	lesen	malen



- Ordne zu und schreibe in der Mehrzahl.

arbeiten ~~gießen~~ ~~denken~~ ~~bekommen~~ ~~malen~~ ~~boxen~~

Ich arbeite im Haus.

Sie arbeiten im Haus.

Sie bekommt Hunger.

Sie bekommen Hunger.

Er denkt an Oma.

Sie denken an Oma.

Er gießt die Rosen.

Sie gießen die Rosen.

Sie boxt im Ring.

Sie boxen im Ring.

Ich male ein Bild.

Sie malen ein Bild.



■ Was steht am Ende? Verlängere und schreibe.

er flieg/k/t fliegen also: fliegt




sie frag/k/t fraggen also: fragt




sie sa g/k/t sagen also: sagt




sie dan g/k/t danken also: dankt



sie len g/k/t lenken also: lenkt



sie kle b/pt kleben also: klebt




er üb b/pt übben also: übt




er lieb b/pt liebben also: liebt



er bleib b/pt bleibben also: bleibt



er gib b/pt geben also: gibt



- Finde ein verwandtes Wort. Markiere **ä/a** oder **äu/au**.

sie fällt → kommt von **fallen**

er rät → kommt von **raten**

du schläfst → kommt von **schlafen**

er gräbt → kommt von **graben**

sie fängt → kommt von **fangen**

du trägst → kommt von **tragen**

es wächst → kommt von **wachsen**

sie läuft → kommt von **laufen**



- Ordne zu und schreibe in der Einzahl.

~~liegt~~ ~~zeigt~~ ~~schenkt~~ ~~lässt~~ ~~lebt~~ ~~biegt~~

Sie liegen im Garten.

Luna liegt im Garten.

Sie lassen alles liegen.

Emil lässt alles liegen.

Sie zeigen uns die Klasse.

Anoki zeigt uns die Klasse.

Sie biegen die Säge gerade.

Luna biegt die Säge gerade.

Sie schenken uns Blumen.

Emil schenkt uns Blumen.

Wo leben sie?

Wo lebt Anoki?

- Ordne zu und schreibe in der Einzahl.

~~mag~~ ~~kann~~ ~~darf~~ ~~will~~ ~~hat~~ ~~muss~~



Sie wollen gut aufpassen.

Emil will gut aufpassen.

Sie mögen Tiere.

Anoki mag Tiere.

Sie müssen aufwachen.

Luna muss aufwachen.

Sie können die Aufgabe.

Anoki kann die Aufgabe.

Sie dürfen schaukeln.

Luna darf schaukeln.

Sie haben eine Frage.

Emil hat eine Frage.

- Ordne zu und schreibe in der Einzahl.

~~wirft~~ ~~liest~~ ~~isst~~ ~~trifft~~ ~~hilft~~ ~~weiß~~



Sie helfen dem Vater.

Anoki **hilft** dem Vater.

Sie treffen Anoki.

Emil **trifft** Anoki.

Sie lesen im Heft.

Luna **liest** im Heft.

Sie essen nur Gemüse.

Emil **isst** nur Gemüse.

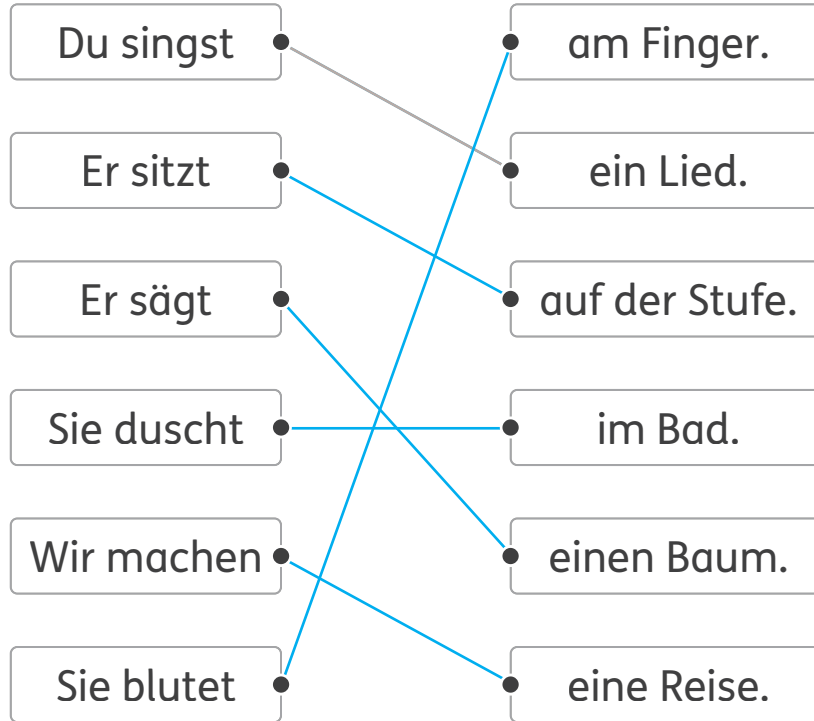
Sie wissen fast alles.

Anoki **weiß** fast alles.

Sie werfen mit Sachen.

Luna **wirft** mit Sachen.

■ Verbinde die Satzteile passend.



- Verbinde die Satzteile passend.



Du schickst

auf dem Pony.



Ich spare

Papier mit der Schere.



Er reitet

einen Brief.



Die Sonne scheint

vor Freude.



Sie schneidet

über der Wolke.



Oma weint

fünf Cent.



- Wo stehen die Tunwörter (Verben) in der Wörterliste?
Schlage nach und schreibe nach dem Abc (Alphabet) auf.



niesen

s. 76

suchen

s. 77

kaufen

s. 76

brummen

s. 75

aufpassen

s. 75

würfeln

s. 78

packen

s. 77

husten

s. 76

qualmen

s. 77

aufpassen, brummen, husten,

kaufen, niesen, packen,

qualmen, suchen, würfeln



- Wo stehen die Tunwörter (Verben) in der Wörterliste?
Schlage nach und schreibe nach dem Abc (Alphabet) auf.



wünschen s. 78

brauchen s. 75

fließen s. 75

reden s. 77

träumen s. 78

kennen s. 76

finden s. 75

quaken s. 77

stören s. 77

brauchen, finden, fließen,

kennen, quaken, reden,

stören, träumen, wünschen

■ Ergänze die passende Form vom Tunwort (Verb) **sein**.


~~bin~~ ~~bist~~ ~~ist~~ ~~ist~~ ~~ist~~ ~~seid~~ ~~sind~~ ~~sind~~



Sie sind zu Hause!

Verb sein

■ Was gehört zusammen? Verbinde.



Das sind Gegenteile:
klein und groß.

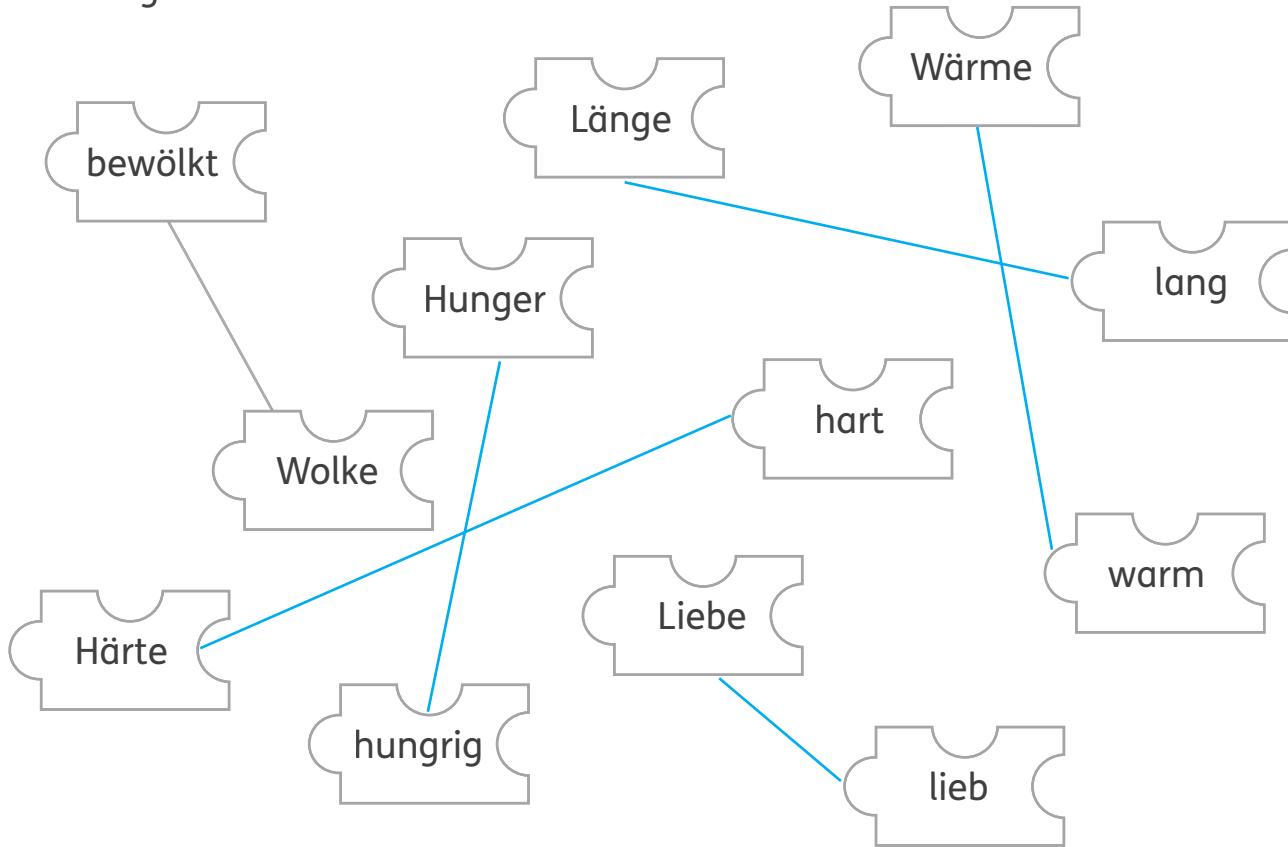


Adjektive (Gegenteil)

arm	•	•	leise
gut	•	•	schwer
leicht	•	•	schwarz
laut	•	•	reich
weiß	•	•	weit
eng	•	•	schlecht

hart	•	•	gerade
sonnig	•	•	lang
richtig	•	•	weich
brav	•	•	bewölkt
schief	•	•	falsch
kurz	•	•	böse

■ Was gehört zusammen? Verbinde.



Adjektive und Nomen

- Was gehört zusammen? Verbinde.

bequem neu grün

schön stolz jung

langsam leise braun

frisch rot saftig

klein spitz fein

schwarz ölig breit

König



Nadel



Apfel



Sessel



Öl



Schnecke





- Wo stehen die Wiewörter (Adjektive) in der Wörterliste? Schlage nach. Schreibe nur die Farbwörter nach dem Abc (Alphabet) auf.

freundlich	s. <u>79</u>	weiß	s. <u>80</u>	fremd	s. <u>79</u>
rot	s. <u>80</u>	klar	s. <u>79</u>	blau	s. <u>79</u>
braun	s. <u>79</u>	schwarz	s. <u>80</u>	grün	s. <u>79</u>

blau, braun, grün,

rot, schwarz, weiß



Nachschlagen von Adjektiven



- Schwinge und zeichne die Silbenbögen. Markiere die Könige.
Was ist in allen Wörtern gleich?

fliegen



Fliege



Dieb



Wiese



lieb



schief



Biene



Ziege



Knie



Spiegel



liegen



gießen

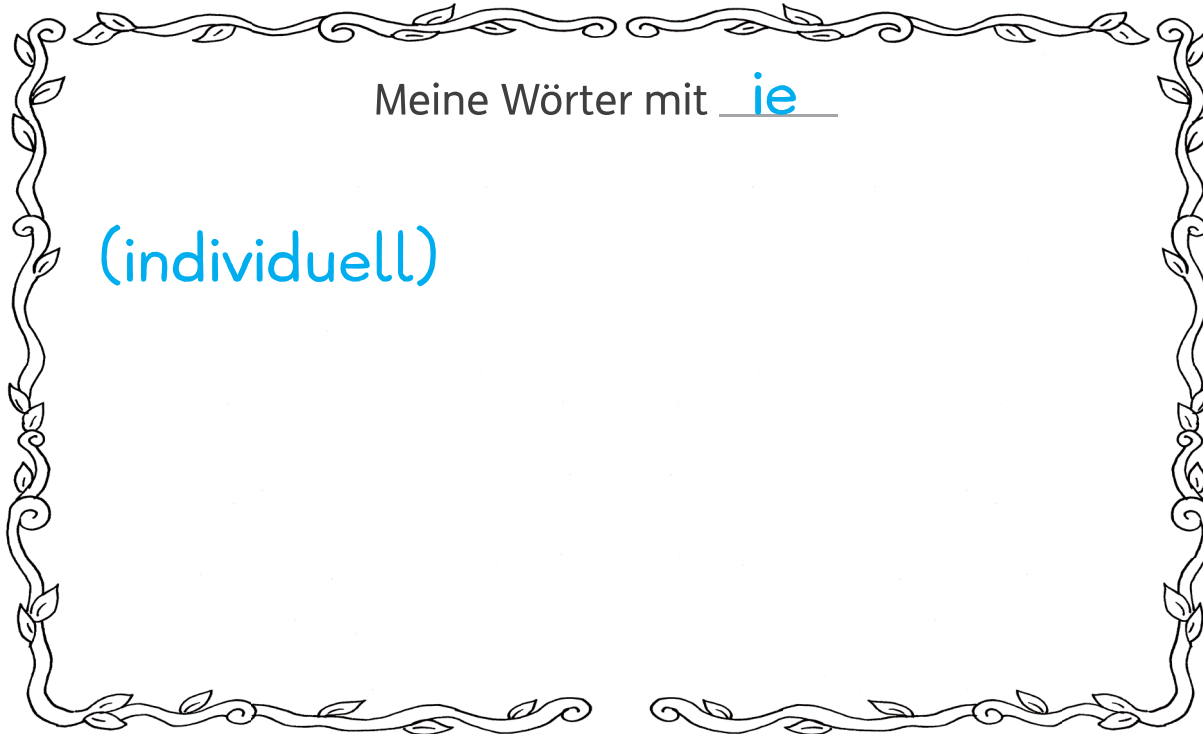


Fliegen
Ziegen nie?



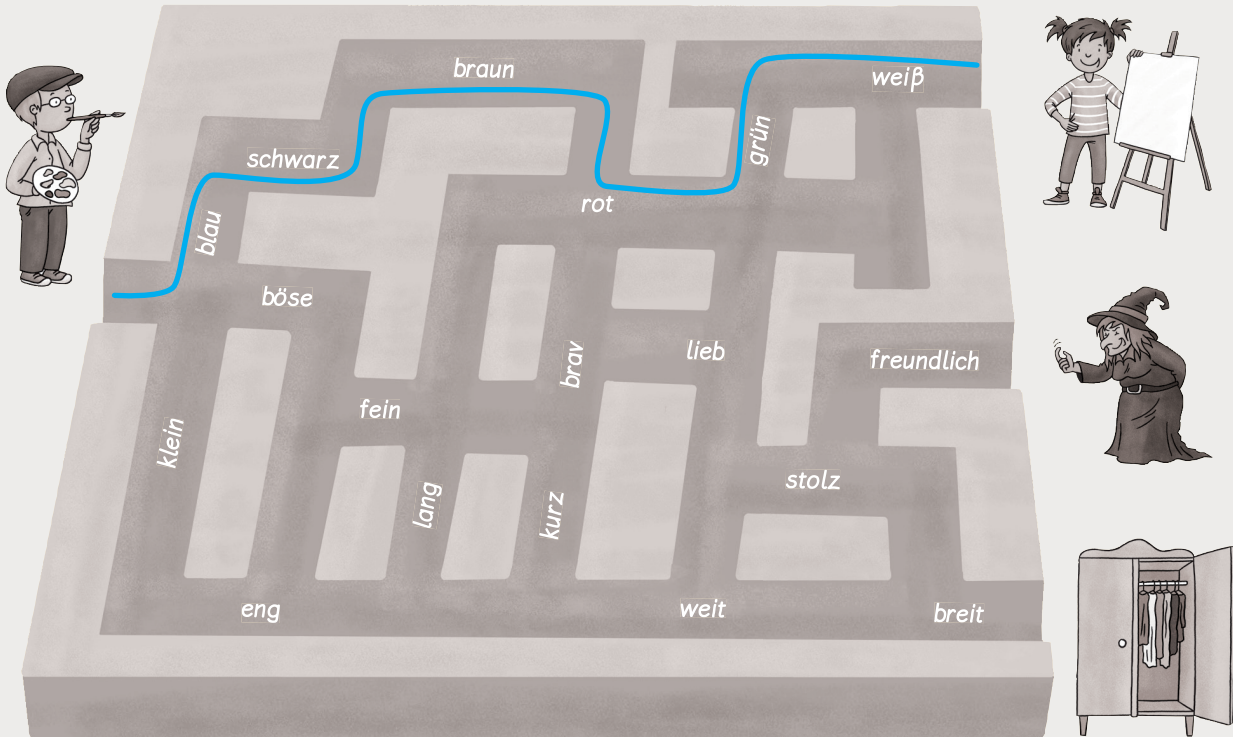
In allen Wörtern ist ein **ie**.

- Male ein Bild zu den Wörtern von Seite 58.
Ergänze die Überschrift.



Emil will ein Bild von Luna malen. Wie kommt er zu ihr?

- Zeichne den Weg ein.



Der Hund sucht Anoki. Wie kommt er zu ihm?

- Zeichne den Weg ein.

The maze contains the following words and illustrations:

- zehn** (top left)
- zwölf** (top middle)
- fünf** (top right)
- sieben** (middle right)
- riechen** (left side)
- schmecken** (middle left)
- schauen** (center)
- hören** (middle right)
- oben** (left side)
- dort** (middle left)
- rennen** (middle right)
- unten** (bottom left)
- hier** (bottom middle)
- hinter** (bottom right)

Illustrations include a dog at the start, a girl at the end, a plate of sausages, and a world map.

- **Der, die oder das?** Schreibe die Nomenwörter (Nomen) mit Begleiter (Artikel) auf. Markiere den großen Anfangsbuchstaben.



WURF	BILD	STUFE	ROLLT	VASE
HANDY	DORT	SCHIEBT	QUALM	DACH
INS	SCHNABEL	SPÜLT	MUTTER	GEMÜSE

der **W**urf, das **B**ild, die **S**tufe, die **V**ase,
 das **H**andy, der **Q**ualm, das **D**ach,
 der **S**chnabel, die **M**utter, das **G**emüse

- Finde ein verwandtes Wort. Markiere **ä/a** oder **äu/au**.

die Schnä**ä**bel → kommt von der Schn**ä**bel

die Gr**ä**ser → kommt von das Gr**ä**s

die F**ä**den → kommt von der F**ä**den

die Sch**r**än**k**e → kommt von der Sch**r**än**k**

die G**ä**ste → kommt von der G**ä**st

die H**ä**user → kommt von das H**ä**us

die B**ä**uche → kommt von der B**ä**uch

die Z**ä**une → kommt von der Z**ä**un

8

18



- Ordne zu und schreibe in der Einzahl.

soll glaubt freut sich bringt bittet staunt

Sie sollen turnen.

Emil soll turnen.

Sie bringen Pilze mit.

Anoki bringt Pilze mit.

Sie glauben Emil nicht.

Luna glaubt Emil nicht.

Sie staunen über Anoki.

Emil staunt über Anoki.





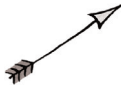
Sie bitten um viel Milch.

Anoki bittet um viel Milch.

Sie freuen sich über alles.

Luna freut sich über alles.

■ Was gehört zusammen? Verbinde.

sonnig bewölkt warm	Muschel 
schwer hungrig braun	Wetter 
weiß klein leicht	Bär 
spitz lang gerade	Kirschen 
lecker frisch rot	Pfeil 

5



Wörterliste: häufige Wörter

A

ab
aber
acht
alle, alles
als
am
an
auf
aus

B

bis

D

da
dann
das
dem
den
der
dich
die
dir
dort
drei
du

E

ein, eine
eins
einmal
elf
er
erst
es
euch
eure

F

fast
fünf
für

G

gerade
gern
gleich

H

her
heute
hier
hin
hinter

I

ich
im

immer
in
ins

J
ja

M
man
mich
mir
mit
morgen

N
nein
neun
nie

nun
nur

O
ob
oben
oder
oft

S
schon
sechs
sie
sieben
so

T
täglich

U
um
und
uns
unten

V
viel
vier
vom
von
vor

W
wann
warum
was
wem
wen
wer
wie
wir
wo

Z
zehn
zu
zum
zur
zwei
zwölf

Wörterliste: Namenwörter (Nomen)

A

der Affe, die Affen
die Ameise, die Ameisen
die Ampel, die Ampeln
die Amsel, die Amseln
der Anfang, die Anfänge
der Apfel, die Äpfel
der April
der Arm, die Arme
der Ast, die Äste
die Aufgabe, die Aufgaben
das Auge, die Augen
der August
das Auto, die Autos

B

das Baby, die Babys
der Bach, die Bäche
der Bäcker, die Bäcker
das Bad, die Bäder
die Banane, die Bananen
die Bank, die Bänke
der Bär, die Bären
der Bauch, die Bäuche
der Baum, die Bäume
das Bein, die Beine
der Besen, die Besen
die Biene, die Bienen
das Bild, die Bilder
die Birne, die Birnen

das Blatt, die Blätter
die Blume, die Blumen
das Blut
die Blüte, die Blüten
der Boxer, die Boxer
der Brief, die Briefe
das Brot, die Brote
der Bruder, die Brüder
das Buch, die Bücher
der Bus, die Busse
die Butter

C

der Cent, die Cents
der Comic, die Comics

der Computer,
die Computer

D

das Dach, die Dächer
der Dachs, die Dachse
der Daumen, die Daumen
die Decke, die Decken
der Dezember
der Dieb, die Diebe
der Dienstag
der Donnerstag
die Dose, die Dosen
der Drache, die Drachen
die Dusche, die Duschen

E

das Ei, die Eier
der Eimer, die Eimer
das Eis
das Ende
der Engel, die Engel
der Enkel, die Enkel
die Ente, die Enten
die Erde
der Esel, die Esel
die Eule, die Eulen
der Euro, die Euros

F

das Fach, die Fächer
der Faden, die Fäden
die Farbe, die Farben
der Februar

die Feder, die Federn
das Fenster, die Fenster
das Fest, die Feste
die Feuer, die Feuer
das Fieber
der Finger, die Finger
der Fisch, die Fische
die Flasche, die Flaschen
die Fliege, die Fliegen
die Flöte, die Flöten
der Flügel, die Flügel
die Frage, die Fragen
die Frau, die Frauen
der Freitag
die Freude, die Freuden
der Freund, die Freunde
die Freundin,
die Freundinnen

der Frosch, die Frösche
der Frühling
der Fuchs, die Füchse
der Füller, die Füller
der Fuß, die Füße

G

die Gabel, die Gabeln
der Garten, die Gärten
der Gast, die Gäste
das Gemüse
das Gepäck
der Geruch, die Gerüche
der Gesang, die Gesänge
das Geschenk,
 die Geschenke
der Geschmack

das Gesicht, die Gesichter
das Gewitter, die Gewitter
die Giraffe, die Giraffen
das Glas, die Gläser
das Gras, die Gräser

H

der Hamster, die Hamster
das Handy, die Handys
die Härte
der Hase, die Hasen
das Haus, die Häuser
das Heft, die Hefte
das Hemd, die Hemden
der Herbst
das Herz, die Herzen
die Hexe, die Hexen

der Himmel
die Hitze
die Hose, die Hosen
der Hund, die Hunde
der Hunger
der Husten
der Hut, die Hüte

I

die Insel, die Inseln

J

die Jacke, die Jacken
der Januar
der Juli
der Junge, die Jungen
der Juni

K

der Kalender, die Kalender
die Karte, die Karten
der Käse
der Kater, die Kater
die Katze, die Katzen
die Kerze, die Kerzen
das Kind, die Kinder
die Kirche, die Kirchen
die Kirsche, die Kirschen
das Kissen, die Kissen
die Klasse, die Klassen
das Kleid, die Kleider
das Knie, die Knie
der Knopf, die Knöpfe
der Koch, die Köche
der Koffer, die Koffer

der König, die Könige
der Kopf, die Köpfe
der Korb, die Körbe
der Körper, die Körper
das Kraut, die Kräuter
die Krone, die Kronen
die Küche, die Küchen

L

die Lampe, die Lampen
die Länge, die Längen
die Leiter, die Leitern
der Lenker, die Lenker
die Leute
das Licht, die Lichter
die Liebe
das Lied, die Lieder

der Liter, die Liter
das Loch, die Löcher
der Löffel, die Löffel
der Löwe, die Löwen
der Luchs, die Luchse
die Luft

M

der Mai
die Mama, die Mamas
der Mantel, die Mäntel
der März
die Maus, die Mäuse
das Messer, die Messer
der Meter
die Milch
die Minute, die Minuten

der Mittwoch
der Monat, die Monate
der Montag
die Muschel, die Muscheln
die Musik
die Mutter, die Mütter
die Mütze, die Mützen

N
die Nacht, die Nächte
die Nadel, die Nadeln
der Name, die Namen
die Nase, die Nasen
der Nebel, die Nebel
die Note, die Noten
der November
die Nudel, die Nudeln

O
der Oktober
das Öl, die Öle
die Oma, die Omas
der Onkel, die Onkel
der Opa, die Opas

P
das Paket, die Pakete
der Papa, die Papas
der Papagei, die Papageien
das Papier, die Papiere
die Pappe, die Pappen
der Pfeil, die Pfeile
die Pfote, die Pfoten
der Pilz, die Pilze
der Pinsel, die Pinsel

das Pony, die Ponys
die Puppe, die Puppen

Qu
die Qualle, die Quallen
der Qualm

R
der Raum, die Räume
die Raupe, die Raupen
der Regen
die Reise, die Reisen
der Ring, die Ringe
die Rose, die Rosen

S

die Sache, die Sachen

der Saft, die Säfte

die Säge, die Sägen

das Salz, die Salze

der Samstag

der Sand

das Schaf, die Schafe

der Schal, die Schals

die Schaufel, die Schaufeln

die Schaukel, die Schaukeln

die Schere, die Scheren

der Schlaf

die Schlange,

die Schlangen

der Schlitten, die Schlitten

der Schlüssel, die Schlüssel

der Schnabel, die Schnäbel

die Schnecke,

die Schnecken

der Schrank, die Schränke

die Schule, die Schulen

das Schwein, die Schweine

die Schwester,

die Schwestern

die Seife, die Seifen

das Seil, die Seile

die Seite, die Seiten

die Sekunde, die Sekunden

der September

der Sessel, die Sessel

der Sitz, die Sitze

die Socke, die Socken

der Sommer, die Sommer

die Sonne

der Sonntag

der Spaten, die Spaten

der Spiegel, die Spiegel

das Spiel, die Spiele

die Spinne, die Spinnen

die Spitze, die Spitzen

der Stein, die Steine

der Stempel, die Stempel

der Stern, die Sterne

der Stiefel, die Stiefel

der Stift, die Stifte

die Stufe, die Stufen

die Stunde, die Stunden

die Suppe, die Suppen

T

die Tafel, die Tafeln
der Tag, die Tage
die Tante, die Tanten
die Tasche, die Taschen
die Tasse, die Tassen
das Taxi, die Taxis
das Telefon, die Telefone
der Teller, die Teller
das Tier, die Tiere
der Tisch, die Tische
die Tochter, die Töchter
der Topf, die Töpfe
das Tor, die Tore
der Traum, die Träume
die Treppe, die Treppen
die Tür, die Türen

U

der Uhu, die Uhus

V

die Vase, die Vasen
der Vater, die Väter
der Vogel, die Vögel
der Vulkan, die Vulkane

W

die Wärme
das Wasser
der Weg, die Wege
das Wetter
die Wiese, die Wiesen
die Windel, die Windeln
der Winter, die Winter

die Woche, die Wochen
die Wolke, die Wolken
das Wort, die Wörter
der Wunsch, die Wünsche
der Wurf, die Würfe
der Würfel, die Würfel
der Wurm, die Würmer

Z

der Zaun, die Zäune
die Zeit, die Zeiten
die Ziege, die Ziegen
das Zimmer, die Zimmer
die Zunge, die Zungen
die Zwiebel, die Zwiebeln

Wörterliste: Tunwörter (Verben)

A

arbeiten, du arbeitest
aufpassen, du passt auf
aufwachen, du wachst auf

B

backen
baden, du badest
bekommen
biegen
bin (→ sein)
bist (→ sein)
bitten, du bittest
bleiben
bluten, du blutest

boxen
brauchen
bringen
brummen

D

danken
darfst (→ dürfen)
denken
dürfen, du darfst
duschen

E

essen, du isst

F

fallen, du fällst
fällst (→ fallen)
fangen, du fängst
fängst (→ fangen)
finden, du findest
fliegen
fließen, du fließt
fragen
sich freuen, du freust dich

G

geben, du gibst
gibst (→ geben)
gießen, du gießt

glauben
graben, du gräbst
gräbst (→ graben)

H

haben, du hast
hast (→ haben)
helfen, du hilfst
hilfst (→ helfen)
hören
husten, du hustest

I

isst (→ essen)
ist (→ sein)

K

kannst (→ können)
kaufen
kennen
kleben
kochen
kommen
können, du kannst

L

lachen
lassen, du lässt
lässt (→ lassen)
laufen, du läufst
läuft (→ laufen)
leben
lenken

lernen

lesen, du liest
lieben
liegen
liest (→ lesen)

M

machen
magst (→ mögen)
malen
mögen, du magst
müssen, du musst
musst (→ müssen)

N

niesen

P

packen

Qu

quaken

qualmen

R

raten, du rätst

rätst (→ raten)

rechnen, du rechnest

reden, du redest

reisen

reiten, du reitest

rennen

riechen

rollen

rufen

S

sagen

sägen

schauen

schaukeln, du schaukelst

scheinen

schenken

schicken

schieben

schlafen, du schläfst

schläfst (→ schlafen)

schmecken

schneiden, du schneidest

schreiben

sein, ich bin, du bist,

er/sie/es ist, wir sind,

ihr seid, sie sind

seid (→ sein)

sind (→ sein)

singen

sitzen, du sitzt

sollen

sparen

spielen

spülen

staunen

stören

suchen

T

tragen, du trägst

trägst (→ tragen)
träumen
treffen, du triffst
triffst (→ treffen)
turnen

U

üben

W

wachsen, du wächst
wächst (→ wachsen)
warten, du wartest
weinen
weißst (→ wissen)
werfen, du wirfst
willst (→ wollen)

winken
wirfst (→ werfen)
wissen, du weißt
wollen, du willst
wünschen
würfeln, du würfelst

Z

zeigen

Wörterliste: Wiewörter (Adjektive)

A

arm, ärmer

B

bequem

bewölkt

blau

böse

braun

brav

breit

D

dunkel

E

eng

F

falsch

fein

fremd

freundlich

frisch

G

gerade

grün

gut, besser,
am besten

H

hart, härter

hungrig

J

jung, jünger

K

klar

klein

kurz

L

lang, länger

langsam

laut

lecker

leicht

leise

lieb

N

neu

O

ölig

R

reich
richtig
rot

S

saftig
schief
schlecht
schön
schwarz
schwer
sonnig
spitz
stolz

W

warm, wärmer
weich
weiß
weit

Quellennachweis

Ablang, Friederike, Berlin, **13.10; 30.6; 36.5; 57.1**; Ahlers, Anja, Bad Saulgau, **36.1; 36.4**; Ballhaus, Verena, München, **49.5**; Burghart-Vollhardt, Martina, Kamenz, **29.3; 36.2; 49.3; 56.6**; dodotes illustrations, Berlin, **31.6**; Fahl, Axel, Reichelsheim, **39.7**; Fröhlich, Anke, Leipzig, **1.1; 3.1; 4.1; 4.2; 4.3; 4.4; 4.5; 4.9; 4.10; 4.12; 6.3; 6.6; 6.8; 6.9; 6.10; 6.11; 8.1; 8.2; 8.4; 8.5; 8.6; 8.7; 8.8; 8.9; 8.10; 8.11; 8.12; 9.1; 9.2; 10.1; 10.2; 10.3; 10.4; 10.6; 10.7; 10.10; 10.11; 10.12; 11.2; 11.3; 11.4; 11.5; 11.6; 12.2; 12.5; 12.7; 12.8; 12.9; 12.12; 12.13; 13.1; 13.2; 13.5; 13.6; 13.7; 13.8; 13.9; 13.11; 14.1; 14.2; 14.3; 14.4; 14.5; 14.6; 14.7; 14.8; 14.9; 14.10; 14.11; 15.1; 15.2; 15.3; 15.4; 15.5; 15.6; 15.7; 15.8; 15.9; 18.1; 19.1; 21.1; 21.2; 22.1; 24.2; 24.4; 24.5; 24.6; 24.7; 25.2; 25.3; 25.4; 25.5; 27.1; 28.1; 28.2; 28.3; 28.4; 28.7; 29.1; 30.1; 30.2; 30.3; 30.5; 30.7; 30.8; 30.9; 31.1; 31.2; 31.3; 31.4; 31.5; 31.7; 31.8; 31.9; 32.1; 33.1; 35.1; 35.4; 35.6; 36.8; 37.1; 38.1; 39.1; 39.2; 39.3; 39.4; 40.1; 41.1; 41.2; 44.4; 44.5; 45.1; 47.1; 48.1; 49.2; 50.2; 50.4; 50.5; 50.6; 53.1; 53.2; 53.3; 53.4; 54.1; 54.2; 54.3; 54.4; 56.3; 56.4; 56.5; 60.1; 60.2; 61.1; 65.3; 65.5; U1**; Fröhlich, Anke, Leipzig; Fröhlich, Anke, Leipzig; (Lehrwerk Piri, Fibel, Bein, Fuß, Fuss, Ferse, Knöchel, Knoechel), **35.3**; Fröhlich, Anke, Leipzig; Oser, Liliane, Hamburg, **12.10**; Fuhrmann, Gisela, Hannover, **12.6; 44.3**; Greune, Mascha, München, **62.1**; Hammen, Josef, Trierweiler, **8.3; 49.4**; Hammen, Josef, Trierweiler; Brüggemann, Vera, Bielefeld, **13.3**; Hesselbarth, Susann, Leipzig, **65.2**; Hochmann, Carmen, Gütersloh, **28.6; 36.7; 50.3; 59.1**; h3-12-006735-0001, **50.1**; h3-12-007501-0001, **29.6**; Julia Flasche, Berlin, **44.10**; Kilian, Svetlana, Bonn, **49.1**; Kranenberg, Hendrik, Drolshagen, **10.8; 10.9; 15.10; 24.1; 29.2; 29.4; 44.2; 44.6; 44.7; 44.9; 56.1**; Leberer, Sven, Altenberge, **52.1**; Nicolai, Axel, Sönnebüll, **10.13; 28.5; 29.7**; Oser, Liliane, Hamburg, **4.6; 4.7; 4.11; 6.1; 6.4; 6.5; 6.7; 6.12; 11.1; 11.7; 11.8; 12.1; 12.11; 20.1; 23.2; 35.5; 39.5; 39.9; 44.1; 44.8; 56.2; 65.4**; Reich, Bettina, Zwenkau/Leipzig, **10.5**; Reimers, Silke, Mainz, **13.4; 65.1**; Schumann, Friederike, Berlin, **51.1**; Slawski, Wolfgang, Kiel, **16.1**; Vogel-Jaich, Anja, Berlin, **4.8**; Woernle, Hela, Hannover, **12.3; 36.6**

1. Auflage

1 5 4 3 2 1 | 26 25 24 23 22

Alle Drucke dieser Auflage sind unverändert und können im Unterricht nebeneinander verwendet werden.

Die letzte Zahl bezeichnet das Jahr des Druckes.

Das Werk und seine Teile sind urheberrechtlich geschützt. Jede Nutzung in anderen als den gesetzlich zugelassenen Fällen bedarf der vorherigen schriftlichen Einwilligung des Verlages. Hinweis § 60a UrhG: Weder das Werk noch seine Teile dürfen ohne eine solche Einwilligung eingescannt und/oder in ein Netzwerk eingestellt werden. Dies gilt auch für Intranets von Schulen und sonstigen Bildungseinrichtungen. Fotomechanische, digitale oder andere Wiedergabeverfahren nur mit Genehmigung des Verlages.

Nutzungsvorbehalt: Die Nutzung für Text und Data Mining (§ 44b UrhG) ist vorbehalten. Dies betrifft nicht Text und Data Mining für Zwecke der wissenschaftlichen Forschung (§ 60d UrhG).

© Ernst Klett Verlag GmbH, Stuttgart 2022. Alle Rechte vorbehalten. www.klett.de

Das vorliegende Material dient ausschließlich gemäß § 60b UrhG dem Einsatz im Unterricht an Schulen.

Autorin der Ausgabe von 2015: Heike Stein

Entstanden in Zusammenarbeit mit dem Projektteam des Verlages.

Externe Redaktion: Antje Maria Greisiger, Leipzig

Gestaltung: kognito – Visuelle Gestaltung, Berlin

Titelbild: Anke Fröhlich, Leipzig

Satz: Anja Fengler, Potsdam

Druck: Plump Druck & Medien GmbH, Rheinbreitbach

Printed in Germany
ISBN 978-3-12-162147-7



Dieses Anoki-Übungsheft bietet

- Nomen, Verben und Adjektive aus den Grundwortschätzen der Länder,
- Übungen zum richtigen Schreiben unter Anwendung von FRESCH-Strategien,
- Aufgaben zu Oberbegriffen, Gegenteilen und Wortbedeutungen,
- Anwendungen des Grundwortschatzes auf Satzebene.

Passend zu diesem Heft

- Grundwortschatz 3/4
(978-3-12-162245-0)

Anokis Welt im Überblick

Deutsch | Richtig schreiben

Deutsch | Anfangsunterricht

Deutsch | Texte schreiben

Deutsch | Lesen

Mathematik

Sachunterricht

Englisch

Mein Anoki-Übungsheft – ideal zum selbstständigen Trainieren!



ISBN 978-3-12-162147-7



9 783121 621477