

Mit Teste-dich-Seiten



Mein Anoki-Übungsheft:


Mit dem Wörterbuch arbeiten 1/2

Deutsch | Richtig schreiben

Lösungen


 Klett

So lernst du mit dem Anoki-Übungsheft



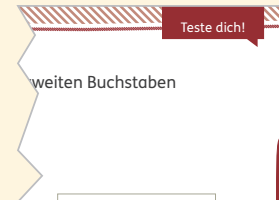
Übungsseiten

Deine Lehrerin/dein Lehrer kreuzt an, was du bearbeiten sollst.



Mach-Pause-Seiten

Hier kannst du knobeln, malen oder rätseln.



Teste-dich-Seiten


Hier kannst du dein Wissen testen.



Für **weitere Informationen** zu den Anoki-Übungsheften den QR-Code scannen oder **5f5m29** auf www.klett.de eingeben.



Für **Lösungen** zu diesem Anoki-Übungsheft den QR-Code scannen oder **b3s3kh** auf www.klett.de eingeben.




Hallo! Ich bin Anoki.
Für jede Seite, die du fertig bearbeitet hast,
malst du ein Auto aus.

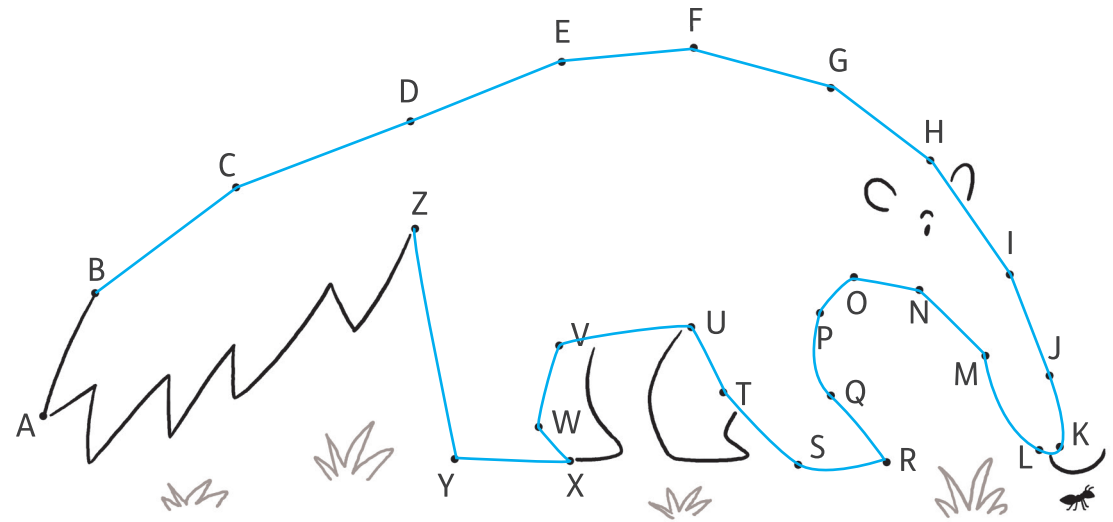


- Verbinde nach dem Abc.

Das sind alles Großbuchstaben.

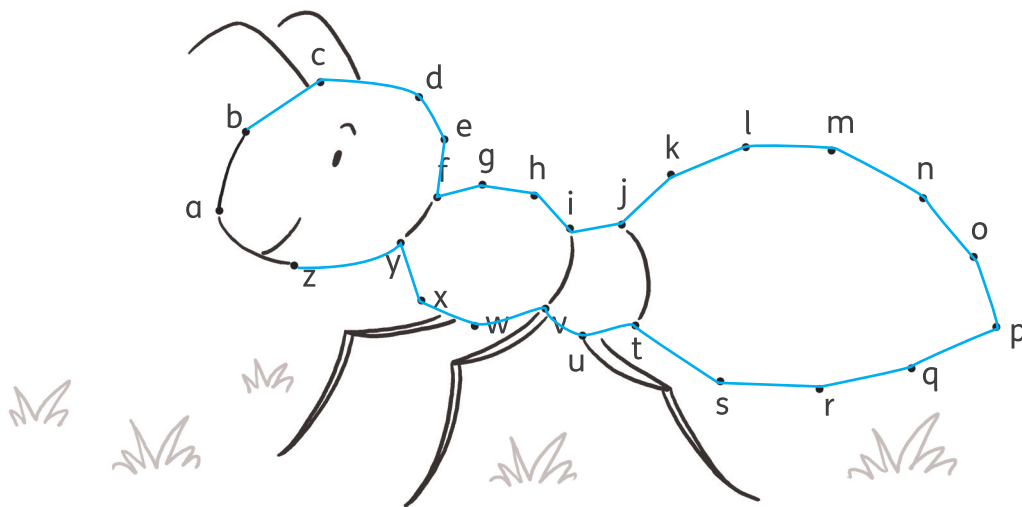



Alphabet (Abc) üben

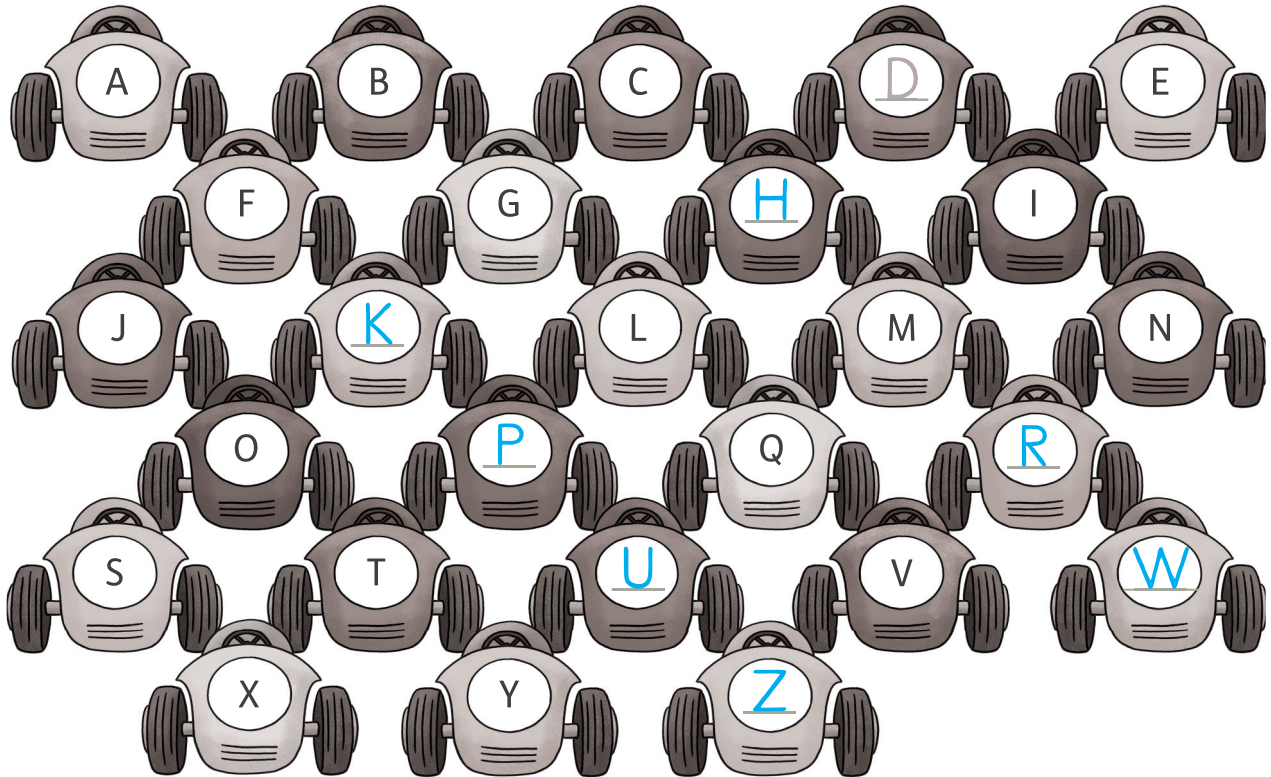


- Verbinde nach dem Abc.

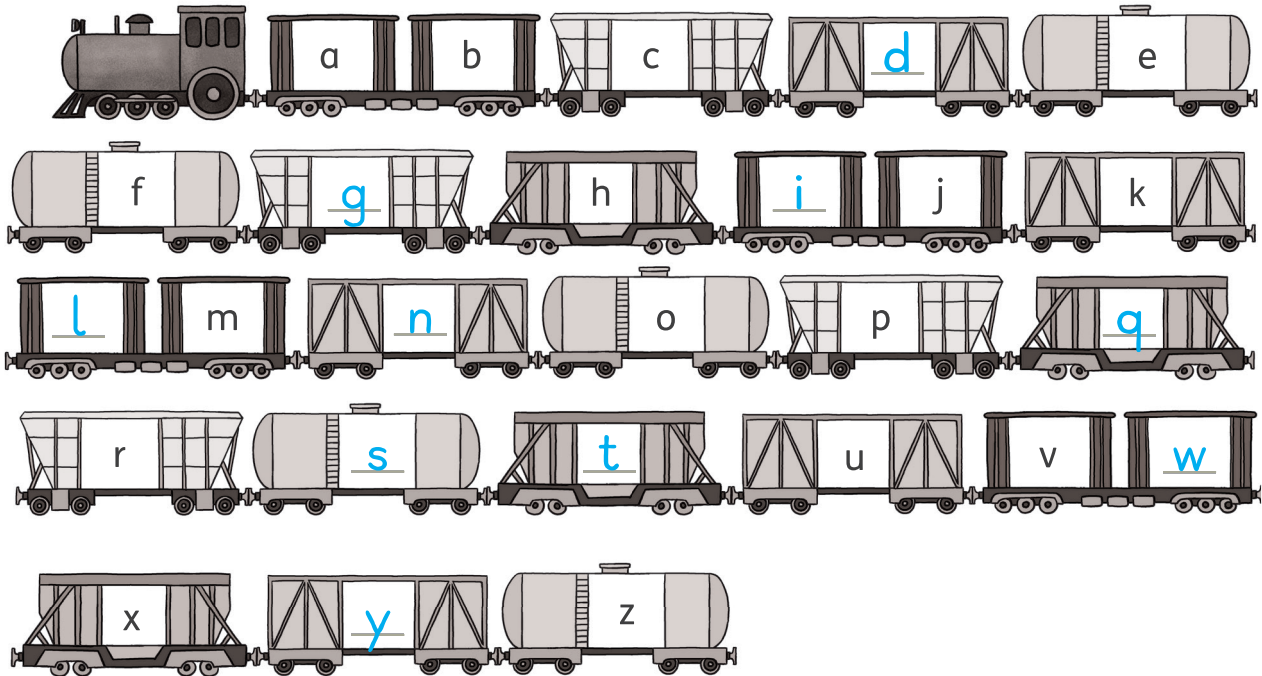
Das sind alles
Kleinbuchstaben.




■ Ergänze das Abc.



■ Ergänze das Abc.



- Was fehlt? Ergänze nach dem Abc.



C D E

H I J

S T U

E F G

K L M

U V W

F G H

L M N

D E F

R S T

X Y Z

A B C

O P Q

N O P

V W X

b c d

g h i

j k l

p q r

h i j

t u v

w x y

f g h

e f g

i j k

■ Was fehlt? Ergänze nach dem Abc.



B c D

G H I

R S T

D E F

V W X

N O P

E F G

S T U

A B C

X Y Z

Q R S

H I J

L M N

I J K

P Q R

a b c

b c d

s t u

c d e

t u v

d e f

g h i

f g h

q r s

o p q

- Was fehlt? Ergänze nach dem Abc.



Schau genau!

C D E

F G H

B C D

E F G

I J K

K L M

D E F

T U V

M N O

W X Y

m n o

c d e

r s t

k l m

t u v

x y z

n o p

g h i

o p q

p q r

j k l

p q r

l m n

v w x

w x y

- Anoki hat eine Geheimschrift!
Ergänze das Abc. Wie lautet Anokis Nachricht?



1	2	3	4	5	6	7	8	9	10	11	12	13
A	B	C	D	E	F	G	H	I	J	K	L	M
14	15	16	17	18	19	20	21	22	23	24	25	26
N	O	P	Q	R	S	T	U	V	W	X	Y	Z

D U K E N N S T D A S A B C :

4 21 11 5 14 14 19 20 4 1 19 1 2 3

H U R R A ! D A S F I N D E I C H

8 21 18 18 1 4 1 19 6 9 14 4 5 9 3 8

G A N Z W U N D E R B A R !

7 1 14 26 23 21 14 4 5 18 2 1 18

- Ergänze nach dem Abc.
Schreibe die Wörter nach dem Abc auf.



Dose



Apfel



Cent



Esel



Ball

A : Apfel

B : Ball

C : Cent

D : Dose

E : Esel



duschen



campen



bauen



arbeiten



essen

a : arbeiten

b : bauen

c : campen

d : duschen

e : essen

- Ergänze nach dem Abc.

Schreibe die Wörter nach dem Abc auf.



Oma



Lampe



Pinself



Nase



Mond



laufen



nähen



pusten



malen



ordnen

L : Lampe

M : Mond

N : Nase

O : Oma

P : Pinself

L : laufen

m : malen

n : nähen

o : ordnen

p : pusten

- Welche Tiere fehlen? Ergänze nach dem Abc.

Wal	Tiger	Otter	Igel	Giraffe	Hase	Bär	Uhu	Qualle
Elefant	Delfin	Rabe	Maus	Kamel	Jaguar	Ochse	Fuchs	Schaf

Bär



Clownfisch

Delfin

Elefant



Fuchs

Giraffe

Maus



Nashorn

Otter

Rabe



Schaf

Tiger

Igel



Jaguar

Kamel

Ochse



Papagei

Qualle

Uhu



Vogel

Wal

Hase



Igel

Jaguar

- Welche Dinge fehlen? Ergänze nach dem Abc.

Pokal	Dose	Vase	Lineal	Eimer	Auto	Nagel	Comic
Nadel	Füller	Teddy	Jacke	Lampe	Geige	Computer	Euro

Auto



Ball

Computer

Jacke



Klavier

Lineal

Comic



Decke

Eimer

Lampe



Musik

Nadel

Nagel



Orgel

Pokal

Dose



Eimer

Füller

Euro



Flöte

Geige

Teddy



Uhr

Vase

Nach dem 1. Buchstaben sortieren

- Markiere immer den Anfangsbuchstaben.
- Ordne jede Gruppe nach dem Abc.



- | | | |
|-------------|---|-------------|
| Osterglocke | 1 | Krokus |
| Krokus | 2 | Löwenzahn |
| Löwenzahn | 3 | Osterglocke |

Gruppe 1 sind
alles Blumen.



- | | | |
|----------|---|----------|
| Traube | 1 | Erdbeere |
| Erdbeere | 2 | Pflaume |
| Pflaume | 3 | Traube |



- | | | |
|-------|---|-------|
| Wal | 1 | Uhu |
| Vogel | 2 | Vogel |
| Uhu | 3 | Wal |

- Markiere immer den Anfangsbuchstaben.
Ordne jede Gruppe nach dem Abc.



Heft 1 **Buch**

Unterricht 2 **Heft**

Buch 3 **Unterricht**



Bus 1 **Auto**

Auto 2 **Bus**

Flugzeug 3 **Flugzeug**



Ruderboot 1 **Ruderboot**

Segelboot 2 **Segelboot**

U-Boot 3 **U-Boot**



Messer 1 **Gabel**

Gabel 2 **Messer**

Teller 3 **Teller**

Nach dem 1. Buchstaben sortieren

- Markiere immer den Anfangsbuchstaben.
Ordne jede Gruppe nach dem Abc.



malen	1	lesen
lesen	2	malen
rechnen	3	rechnen



schwimmen	1	rutschen
rutschen	2	schwimmen
tauchen	3	tauchen





















parken	1	fahren
fahren	2	hupen
hupen	3	parken



laufen	1	laufen
rennen	2	rennen
springen	3	springen

- Markiere immer den zweiten Buchstaben.

Nummeriere nach dem Abc: Welches Wort kommt zuerst?

 Giraffe	<input type="text" value="2"/>	 Tasse	<input type="text" value="1"/>	 Brot	<input type="text" value="2"/>
 Gans	<input type="text" value="1"/>	 Topf	<input type="text" value="2"/>	 Bett	<input type="text" value="1"/>
 Esel	<input type="text" value="2"/>	 Wiese	<input type="text" value="2"/>	 Papa	<input type="text" value="1"/>
 Elefant	<input type="text" value="1"/>	 Wasser	<input type="text" value="1"/>	 Popo	<input type="text" value="2"/>
 zehn	<input type="text" value="1"/>	 Hose	<input type="text" value="2"/>	 Rose	<input type="text" value="2"/>
 zwei	<input type="text" value="2"/>	 Hemd	<input type="text" value="1"/>	 Riese	<input type="text" value="1"/>

Nach dem 2. Buchstaben sortieren

- Markiere immer den zweiten Buchstaben.
Nummeriere nach dem Abc: Welches Wort kommt zuerst?

gelb	1	toll	1	heiß	1	hin	2
grün	2	traurig	2	hoch	2	her	1
neu	2	pfeifen	2	alt	1	vorbei	2
nass	1	petzen	1	arm	2	viel	1
stark	2	heben	1	schwach	1	was	1
spitz	1	hoffen	2	stolz	2	wer	2

- Markiere immer den zweiten Buchstaben.
Ordne jede Gruppe nach dem Abc.



Birne	1	Birne
Butter	2	Brot
Brot	3	Butter

Alba, Amal, Anoki – l, m, n:
Deshalb bin ich in unserer
Gruppe Dritter.



Kuchen	1	Kakao
Kakao	2	Keks
Keks	3	Kuchen



Spinne	1	Schaf
Seehund	2	Seehund
Schaf	3	Spinne

Nach dem 2. Buchstaben sortieren

- Markiere immer den zweiten Buchstaben.
Ordne jede Gruppe nach dem Abc.



feiern 1 feiern

freuen 2 freuen

fühlen 3 fühlen



lachen 1 lachen

liegen 2 lernen

lernen 3 liegen



rollen 1 rasen

rasen 2 rennen

rennen 3 rollen



morgens 1 manchmal

mittags 2 mittags

manchmal 3 morgens

- Markiere alle Anfangsbuchstaben. Markiere den zweiten Buchstaben bei Wörtern mit gleichem Anfangsbuchstaben. Ordne jede Gruppe nach dem Abc.



Rutsche	1	Ball
Wippe	2	Karussell
Spaten	3	Rutsche
Karussell	4	Schaufel
Ball	5	Spaten
Schaukel	6	Wippe



Auge	1	Arm
Mund	2	Auge
Kopf	3	Hand
Knie	4	Knie
Hand	5	Kopf
Arm	6	Mund

Nach dem 1. und 2. Buchstaben sortieren

- Markiere alle Anfangsbuchstaben. Markiere den zweiten Buchstaben bei Wörtern mit gleichem Anfangsbuchstaben.
Ordne jede Gruppe nach dem Abc.



jubeln 1

kichern 2

loben 3

jammern 4

lieben 5

kuscheln 6



bunt 1

gelb 2


braun 3

grün 4

blau 5

rot 6

- Male alle Buchstaben an.
Welche 8 Buchstaben des Abc fehlen?



Fehlende Buchstaben:

D, G, I, J, N, Q, U, Y

- Wo steht das **erste Wort** mit diesem Anfangsbuchstaben?
Schlage in deinem Wörterbuch nach und schreibe die Seitenzahl auf.

(individuelle Seitenzahlen)

A: S. _____

D: S. _____

H: S. _____

J: S. _____

K: S. _____

M: S. _____

N: S. _____

S: S. _____

T: S. _____

U: S. _____

W: S. _____

Z: S. _____

A wie Anoki, aber mich findest du in keinem Wörterbuch.



- Wo steht das **erste Wort** mit diesen Anfangsbuchstaben?
Schlage in deinem Wörterbuch nach und schreibe die Seitenzahl auf.

Hier steht „das Baby“ – das Wort beginnt mit Ba.
Es steht bei mir auf Seite 50.



(individuelle Seitenzahlen)

Ba: S. _____

al: S. _____

da: S. _____

Ei: S. _____

fl: S. _____

ge: S. _____

hi: S. _____

ih: S. _____

Ki: S. _____

Le: S. _____

Nu: S. _____

pf: S. _____

- Wo steht das **erste Wort** mit diesen Anfangsbuchstaben?
Schlage in deinem Wörterbuch nach und schreibe die Seitenzahl auf.

(individuelle Seitenzahlen)

Achtung: Beginnt das Wort groß oder klein?



Po: S. _____

Re: S. _____

Ro: S. _____

Sch: S. _____

Sp: S. _____

St: S. _____

te: S. _____

üb: S. _____

un: S. _____

ve: S. _____

we: S. _____

Ze: S. _____

- Welches ist das **letzte Wort** mit diesem Buchstaben?

Schlage in deinem Wörterbuch nach und schreibe das Wort mit der Seitenzahl auf.

(individuelle Lösung)

D: S. _____

H: S. _____

T: S. _____

A: S. _____

K: S. _____

N: S. _____

U: S. _____

W: S. _____

M: S. _____

P: S. _____

- Schlage nach: Finde die Wörter in deinem Wörterbuch.
Schreibe die Seitenzahl auf.

(individuelle Seitenzahlen)



Affe S. _____



Bäcker S. _____



Milch S. _____



„der Hund“ –
dieses Wort
finde ich bei H.



Esel S. _____



Fenster S. _____



Glas S. _____



Computer S. _____



Ente S. _____



Hose S. _____



Eimer S. _____



Rutsche S. _____

- Schlage nach: Finde die Wörter in deinem Wörterbuch.
Schreibe die Seitenzahl auf.

(individuelle Seitenzahlen)



weinen S. _____



turnen S. _____



rechnen S. _____



backen S. _____



trinken S. _____



fliegen S. _____



helfen S. _____



essen S. _____



gießen S. _____

- Schlage nach: Finde die Wörter in deinem Wörterbuch.
Schreibe die Seitenzahl auf.

(individuelle Seitenzahlen)



alt S. _____



blau S. _____



stark S. _____



giftig S. _____



klein S. _____



hoch S. _____



dreieckig S. _____



müde S. _____



heiß S. _____



leer S. _____



gelb S. _____



teuer S. _____

- Schlage nach: Finde die Wörter in deinem Wörterbuch.
Schreibe die Seitenzahl auf.

(individuelle Seitenzahlen)

oder S. _____ heute S. _____

viel S. _____ alle S. _____ zehn S. _____ schon S. _____

dort S. _____ nur S. _____ immer S. _____ aber S. _____

wir S. _____ gleich S. _____ und S. _____ einmal S. _____

*Diese Wörter
benutze ich
ganz oft.*



- Schlage nach: Welches Wort steht **über** und welches **unter** dem Wort? Schreibe beide Wörter auf. Schreibe Nomen immer mit Artikel.



(individuelle Lösung)

das Ende

die Wolke

die Tasse

der Freund

die Nase

der Cent

- Schlage nach: Welches Wort steht **über** und welches **unter** dem Wort?
Schreibe beide Wörter auf.
Schreibe Nomen immer mit Artikel.

(individuelle Lösung)

singen

links

hier

weich

arbeiten

sehen

- Ergänze alle Wörter.

Prüfe: Schlage die Wörter nach und schreibe die Seitenzahl auf.

Schreibe falsch ergänzte Wörter richtig auf.



die Am e i se S. _____



der Pi n guin S. _____



das Lin e al S. _____



die Erdb e e re S. _____



die Ke r ze S. _____



der Clo w n S. _____



die Wu r st S. _____



die P flaume S. _____



der Detekti v S. _____



das Her z S. _____

(individuelle Seitenzahlen und

Fehlerwörter)

- Ergänze alle Wörter.

Prüfe: Schlage alle Wörter nach und schreibe die Seitenzahl auf.

Schreibe falsch ergänzte Wörter richtig auf.

kra t zen S. _____

h e i ß S. _____

an t worten S. _____

w i tz i g S. _____

m e rken S. _____

sportli c h S. _____

brin g en S. _____

o f f en S. _____

Bei manchen Wörtern brauchst du mehr als einen Buchstaben.



Zweifeln und nachschlagen

(individuelle Seitenzahlen und

Fehlerwörter)

- Schlage nach: Welche Wörter mit **Au** oder **au**, **Ei** oder **ei** und **Eu** oder **eu** gefallen dir? Schreibe jeweils 6 Wörter mit Seitenzahl auf.

(individuelle Lösung)

Au/au



Ei/ei




Eu/eu




- Schlage nach: Welche Wörter mit **Sch** oder **sch**, **Sp** oder **sp** und **St** oder **st** gefallen dir? Schreibe jeweils 6 Wörter mit Seitenzahl auf.

(individuelle Lösung)

Sch/sch



Sp/sp



St/st



Wörter mit Sch, Sp, St nachschlagen

- Schlage nach: Finde die Wörter und schreibe sie mit der Seitenzahl auf.
Markiere **ie**, **ß**, **ck** und **tz**.

(individuelle Seitenzahlen)

 Fliege s. _____	 Wiege s. _____	 Spiegel s. _____
 Fuß s. _____	 Straße s. _____	 Süßigkeit s. _____
 Schnecke s. _____	 Sack s. _____	 Jacke s. _____
 Katze s. _____	 Pfütze s. _____	 Mütze s. _____

- Schlage nach: Finde die Wörter und schreibe sie mit der Seitenzahl auf.
Markiere ä, pf, sch und X/x.



Mädchen

S. _____



Käse

S. _____



Apfel

S. _____



Topf

S. _____



Flasche

S. _____



Rutsche

S. _____



Hexe

S. _____



Xylofon

S. _____



(individuelle
Seitenzahlen)

Wörter mit ä, pf, sch, X/x nachschlagen

- Schlage nach: Finde die Wörter und schreibe sie mit der Seitenzahl auf.
Markiere ö oder ü, V/v, ee und y.

(individuelle Seitenzahlen)



Löwe

S. _____



Müll

S. _____



Löffel

S. _____



Klavier

S. _____



Vampir

S. _____



Vase

S. _____



See

S. _____



Fee

S. _____



Tee

S. _____



Baby

S. _____



Teddy

S. _____



Pyramide

S. _____

- Was ist die Mehrzahl? Schlage nach und schreibe die Nomen mit Artikel und Seitenzahl auf.



die Ampel
S. _____

der Freund
S. _____

die Dose
S. _____

der Topf
S. _____

das Messer
S. _____

die Uhr
S. _____

das Buch
S. _____

die Puppe
S. _____

der Rock
S. _____

das Foto
S. _____

- Was ist die Mehrzahl? Schlage nach und schreibe die Nomen mit Artikel und Seitenzahl auf.



der Apfel
S. _____

der Platz
S. _____

die Hand
S. _____

das Glas
S. _____

der Ball
S. _____

der Zahn
S. _____

die Nacht
S. _____

die Stadt
S. _____

der Wald
S. _____

das Rad
S. _____

(individuelle Seitenzahlen)

- Bilde die Einzahl und prüfe:
Schlage nach und schreibe die Seitenzahl auf.

die Bänke die Bank
S. _____

die Berge der Berg
S. _____

die Füße der Fuß
S. _____

die Hunde der Hund
S. _____

die Mäntel der Mantel
S. _____

die Jungen der Junge
S. _____



die Wörter das Wort
S. _____

die Ohren das Ohr
S. _____

die Ärzte der Arzt
S. _____

die Pferde das Pferd
S. _____

- Bilde die Einzahl und prüfe:

Schlage nach und schreibe die Seitenzahl auf.

die Bären
S. _____

die Vögel
S. _____

die Lieder
S. _____

die Ringe
S. _____

die Münder
S. _____

die Kühe
S. _____

die Stühle
S. _____

die Bäume
S. _____

die Nester
S. _____

die Löcher
S. _____


die Mäuse
S. _____

die Kinder
S. _____

(individuelle Seitenzahlen)

- Wer macht was? Bilde 4 Sätze.

Tipp: Alle Wörter eines Satzes haben den gleichen Anfangsbuchstaben!



Emil erzählt etwas.

Luna lacht laut.

Anoki arbeitet allein.

Hundi hat Hunger!

- Markiere alle Anfangsbuchstaben. Markiere den zweiten Buchstaben bei Wörtern mit gleichem Anfangsbuchstaben. Ordne jede Gruppe nach dem Abc.



Dachs

1 Dachs

Elefant

2 Delfin

Echse

3 Echse

Delfin

4 Elefant

Ente

5 Ente



klein

1 kalt

lieb

2 klein

krank

3 krank

laut

4 laut

kalt

5 lieb

10



- Ergänze alle Wörter.

Prüfe: Schlage die Wörter nach und schreibe die Seitenzahl auf.
Schreibe falsch ergänzte Wörter richtig auf.



die Ru t sche S. _____



der A f f e S. _____



das Fen s ter S. _____



die Bi r ne S. _____



der Kop f S. _____



a r beiten S. _____



se h en S. _____



w e i nen S. _____



ba c ken S. _____



e s s en S. _____

(individuelle Seitenzahlen und

Fehlerwörter)

Quellennachweis

Ablang, Friederike, Berlin, 22.1; 29.8; Ackroyd, Dorothea, Bielefeld, 11.7; 20.3; Bietz, Christine, Oelerse Gem. Edemissen, 17.17; Burghart-Vollhardt, Martina, Kamenz, 10.3; 15.8; 17.7; 17.25; 28.4; 29.1; 29.2; 29.3; 29.5; 29.6; 29.7; 30.3; 30.4; Citak, Angelika, Wipperfürth, 30.12; Fröhlich, Anke, Leipzig, 1.1; 1.2; 2.1; 2.2; 2.3; 3.3; 4.1; 5.1; 6.1; 7.1; 8.1; 9.1; 10.1; 10.2; 10.5; 10.6; 10.8; 10.9; 11.1; 11.2; 11.6; 11.8; 11.9; 11.10; 12.5; 12.7; 12.9; 12.11; 12.13; 12.15; 13.1; 13.3; 13.5; 13.7; 13.11; 13.13; 13.15; 14.1; 15.1; 15.2; 15.3; 15.4; 15.5; 15.6; 15.7; 15.10; 15.11; 15.12; 16.2; 17.3; 17.5; 17.9; 17.15; 17.19; 17.29; 17.35; 19.2; 19.4; 19.5; 19.6; 19.7; 19.8; 21.1; 23.2; 23.2; 24.1; 28.1; 28.7; 28.8; 28.11; 28.12; 29.9; 30.6; 32.1; 34.1; 34.3; 34.5; 34.7; 34.9; 34.11; 34.13; 34.15; 34.17; 34.19; 35.1; 36.2; 36.3; 36.5; 36.6; 36.7; 36.9; 37.1; 37.2; 37.6; 37.7; 37.8; 38.1; 38.2; 38.3; 38.4; 38.5; 38.6; 38.7; 38.9; 38.10; 38.12; 39.1; 39.2; 39.3; 39.4; 39.8; 40.1; 40.3; 40.4; 40.5; 40.7; 40.8; 40.10; 40.11; 40.12; 41.1; 46.1; 47.1; 48.4; 48.6; U1.1. Fuhrmann, Gisela, Hannover, 30.2; 30.8; 30.11; Hammen, Josef, Trierweiler, 48.8; Hesselbarth, Susann, Leipzig, 22.2; Hochmann, Carmen, Gütersloh, 14.2; 16.4; 19.9; 21.2; 28.3; Hoppe-Engbring, Yvonne, Steinfurt, 14.3; Kilian, Svetlana, Bonn, 47.2; 48.9; Kranenberg, Hendrik, Drolshagen, 17.23; 20.2; 30.5; Merkle, Helga, Albershausen, 20.1; Nicolai, Axel, Sonnebüll, 13.9; Oertel, Katrin, Münster, 40.2; Oser, Liliane, Hamburg, 10.4; 10.7; 10.10; 11.5; 12.3; 14.4; 16.1; 16.3; 17.11; 17.21; 17.31; 17.33; 19.10; 28.2; 28.6; 29.4; 30.1; 30.9; 30.10; 36.1; 36.8; 37.3; 37.5; 38.8; 38.11; 39.6; 39.9; 40.6; 40.9; Reimers, Silke, Mainz, 15.9; Schumann, Friederike, Berlin, 30.7; Slawski, Wolfgang, Kiel, 17.1; Woernle, Hela, Hannover, 11.3; 12.1; 19.1; 28.9; 36.4; Wolters, Dorothee, Köln, 11.4

1. Auflage

1 5 4 3 2 1
1 | 27 26 25 24 23

Alle Drucke dieser Auflage sind unverändert und können im Unterricht nebeneinander verwendet werden.

Die letzte Zahl bezeichnet das Jahr des Druckes.

Das Werk und seine Teile sind urheberrechtlich geschützt. Das Gleiche gilt für die Software und das Begleitmaterial. Jede Nutzung in anderen als den gesetzlich zugelassenen oder in den Lizenzbestimmungen genannten Fällen bedarf der vorherigen schriftlichen Einwilligung des Verlages.

Hinweis § 60a UrhG: Weder das Werk noch seine Teile dürfen ohne eine solche Einwilligung eingescannt und/oder in ein Netzwerk eingestellt werden. Dies gilt auch für Intranets von Schulen und sonstigen Bildungseinrichtungen. Fotomechanische, digitale oder andere Wiedergabeverfahren nur mit Genehmigung des Verlages.

Jede öffentliche Vorführung, Sendung oder sonstige gewerbliche Nutzung oder deren Duldung sowie Vervielfältigung (z.B. Kopieren, Herunterladen oder Streamen) und Verleih und Vermietung ist nur mit ausdrücklicher Genehmigung des Ernst Klett Verlages erlaubt.

Nutzungsvorbehalt: Die Nutzung für Text und Data Mining (§ 44b UrhG) ist vorbehalten. Dies betrifft nicht Text und Data Mining für Zwecke der wissenschaftlichen Forschung (§ 60d UrhG).

An verschiedenen Stellen dieses Werkes befinden sich Verweise (Links) auf Internet-Adressen. Haftungshinweis: Trotz sorgfältiger inhaltlicher Kontrolle wird die Haftung für die Inhalte der externen Seiten ausgeschlossen. Für den Inhalt dieser externen Seiten sind ausschließlich die Betreiber verantwortlich. Sollten Sie daher auf kostenpflichtige, illegale oder anstößige Inhalte treffen, so bedauern wir dies ausdrücklich und bitten Sie, uns umgehend per E-Mail an kundenservice@klett.de davon in Kenntnis zu setzen, damit bei der Nachproduktion der Verweise gelöscht wird.

Lehrmedien/Lehrprogramm nach § 14 JuSchG

© Ernst Klett Verlag GmbH, Stuttgart 2023. Alle Rechte vorbehalten. www.klett.de

Das vorliegende Material dient ausschließlich gemäß § 60b UrhG dem Einsatz im Unterricht an Schulen.

Autorin der Ausgabe von 2016: Brigitte Beier

Entstanden in Zusammenarbeit mit dem Projektteam des Verlages.

Externe Redaktion: Antje Maria Greisiger, Leipzig

Gestaltung: kognito - Visuelle Gestaltung, Berlin

Titelbild: Anke Fröhlich, Leipzig

Satz: Fotosatz Buck, Kumhausen-Hachelstuhlfeld

Druck: Plump Druck & Medien GmbH, Rheinbreitbach

Printed in Germany

ISBN 978-3-12-162179-8



Dieses Anoki-Übungsheft bietet

- Übungen zum Alphabet (Abc),
- alphabetisches Sortieren nach dem ersten und zweiten Buchstaben,
- Strategien zur Arbeit mit einem Wörterbuch,
- Aufgaben zum Nachschlagen von Wörtern aus den Klassenstufen 1 und 2.

Passend zu diesem Heft

- Mit dem Wörterbuch arbeiten 3/4 (978-3-12-162251-1)

Anokis Welt im Überblick

Deutsch | Richtig schreiben

Deutsch | Anfangsunterricht

Deutsch | Texte schreiben

Deutsch | Lesen

Mathematik

Sachunterricht

Englisch

Mein Anoki-Übungsheft – ideal zum selbstständigen Trainieren!



ISBN 978-3-12-162179-8



9 783121 621798