

Mit Teste-dich-Seiten



Mein Anoki-Übungsheft:

Schreiblehrgang 1/2

Grundschrift


Deutsch | Anfangsunterricht

Lösungen



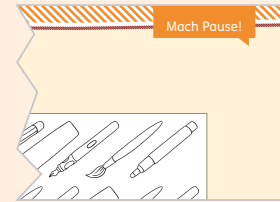
Klett

So lernst du mit dem Anoki-Übungsheft



Übungsseiten

Deine Lehrerin/dein Lehrer kreuzt an, was du bearbeiten sollst.



Mach-Pause-Seiten

Hier kannst du knobeln, malen oder rätseln.



Teste-dich-Seiten

Hier kannst du dein Wissen testen.



Für **weitere Informationen** zu den Anoki-Übungsheften den QR-Code scannen oder **5f5m29** auf www.klett.de eingeben.



Für **Lösungen** zu diesem Anoki-Übungsheft den QR-Code scannen oder **bf7565** auf www.klett.de eingeben.

2/3 4/5 6/7 8/9

10/11 12/13 14/15 16/17 18/19 20

21 22/23 24/25 26/27 28/29 30/31 32/33 34/35

36 37 38/39 40/41 42/43 44/45 46/47 48/49 50


51 52/53 54/55 56/57 58/59 60/61 62/63 64/65 66

67 68/69 70/71 72/73 74/75 76 77 78/79 80


Hallo! Ich bin Anoki.
 Für jede Seite, die du
 fertig bearbeitet hast,
 malst du einen Pilz aus.




- Spure nach und zeichne weiter.




- Spure nach und zeichne weiter.





- Spure nach und zeichne weiter.



- Spure nach und zeichne weiter.










A a

A A

a a

A a A a








M m

M M



m m

M m M m

am



M
m



L

L L

l l

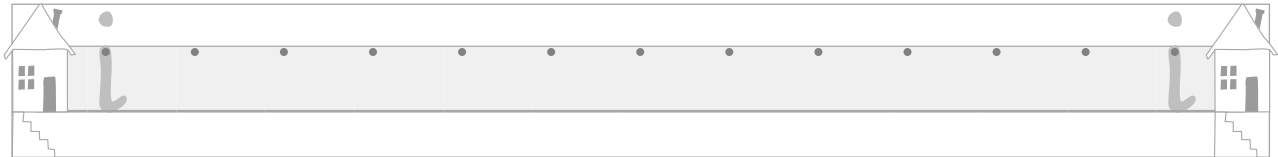


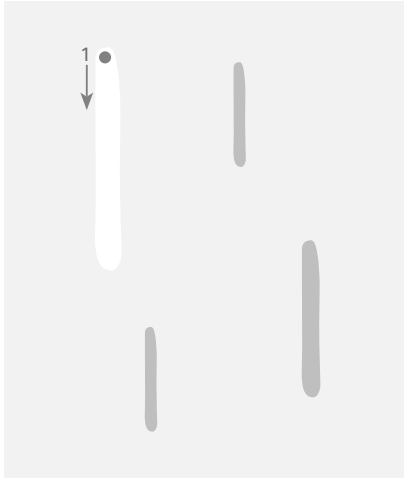
Ll Ll

Lamm

All

Lama

Alma



l l

i i

li li





im im

Ali Ali

lila lila

Mila Mila





N n

N N

n n

N n N n

an an



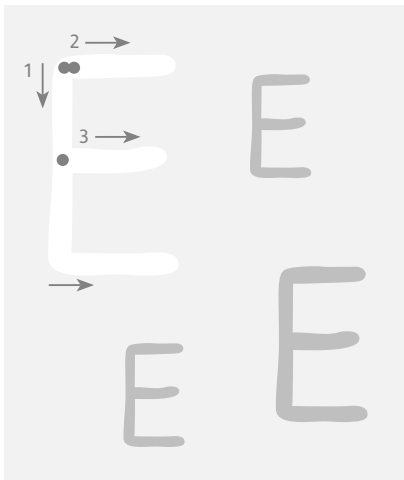
in in

in in

ina ina

n
u

E e





E e



E E

e e

E e E e



E e



S S

s s

Ss Ss

See

sie

Salami

Samen

S
s

Eis

Esel

lila


Name

Meise




leise

malen

- Male aus. Verwende die entsprechenden Farben.



T t



T t

T T

t t




Tt Tt

Tee

Tanne

Stein

Stamm



U u

U U

u u

U u U u

um um




uns uns

unter unter

Unsinn Unsinn

U
u

R r



R r

R R

r r

Rr Rr


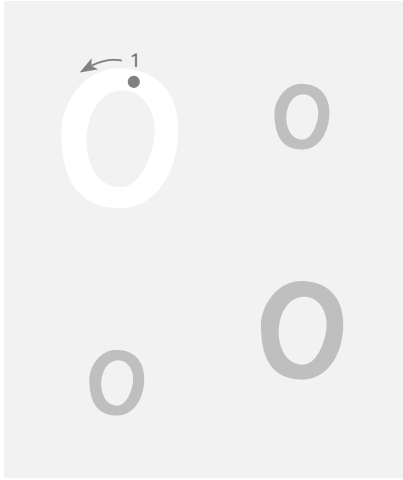

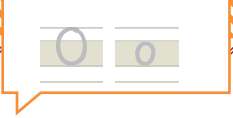
rein

Rasen

Reise

runter

R
r



o o

O O

o o

O o O o



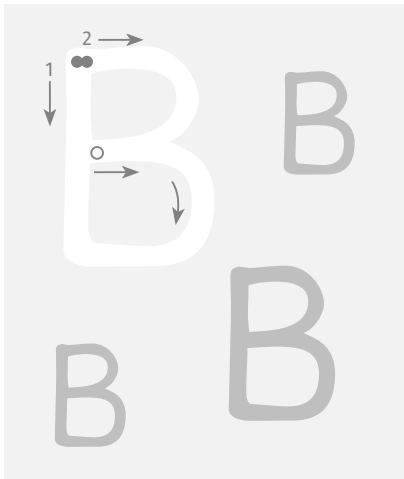
Oma

Ort

oder

rodeln





B b

B B

b b

B b B b


bis

Bus

bei

Birne

B
b



W W

w w

W w W w

wo




was

Wanne

Wut



D d



D d

D D

d d

Dd Dd

da da

du du

Dieb Dieb

Durst Durst

D
d



Welle



Biene



Dose



Mund



Auto



Rabe


Riesen niesen


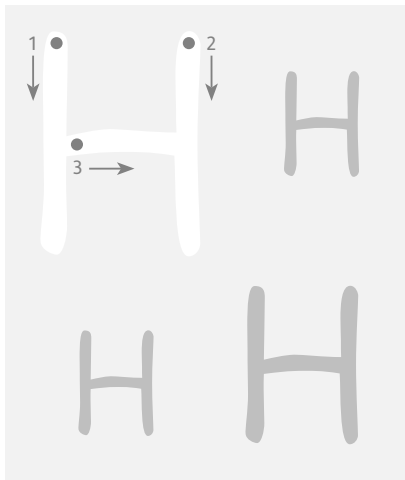


Beeren reifen



- Finde die 8 Fehler im 2. Bild.





H h

H H

h h




Hh Hh

her

Hut

hier

Haus



C C

c c

Cc Cc


Creme

Comic

lachen

rechnen

C c



Sch sch

Sch Sch

sch sch


Sch sch Sch sch

schon

schlau

Schuh

Schiene



G g

G G

g g

G g G g



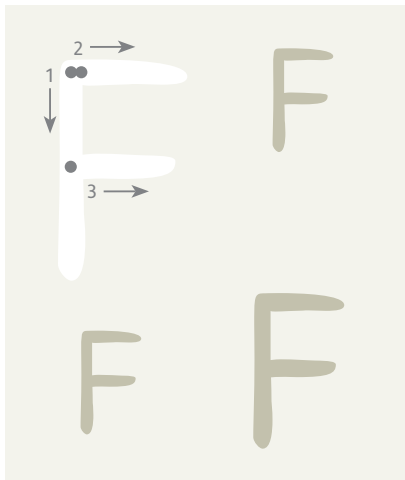
gut

gerne

Gans

Gabel

F f



F f

F F

f f




Ff Ff

fein

Fisch

Farbe

fahren



K k

K K

k k

K k K k

kein

klar

Kunde

kaufen



Socke



stricken



Geige



schlafen



Fahne




sehen

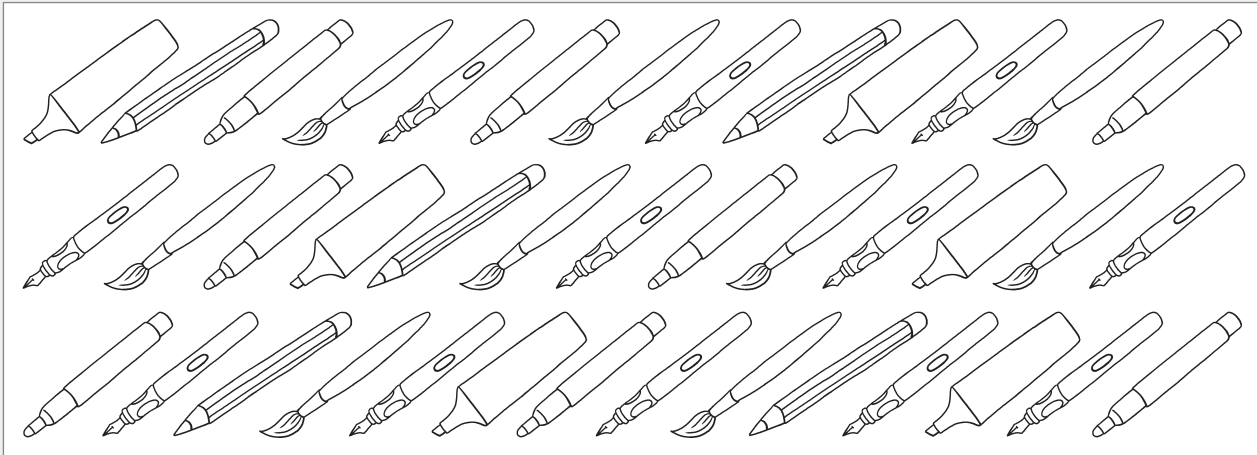
Farben leuchten

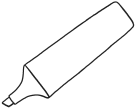
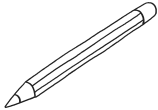
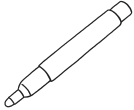

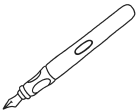




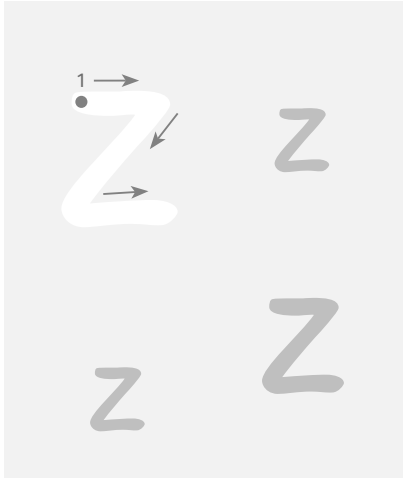

Schnecken kriechen



- Zähle gleiche Stifte.



				
6	5	8	9	12



Z z

Z Z

z z

Zz Zz




Zoo

Ziel

zart

zaubern

P p



P p

P P

p p

P p P p


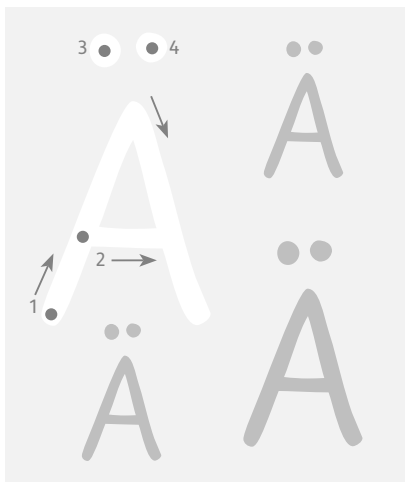
Pause

Pinself

pink

parken

p p



Ä ä

Ä Ä

ä ä

Ä ä

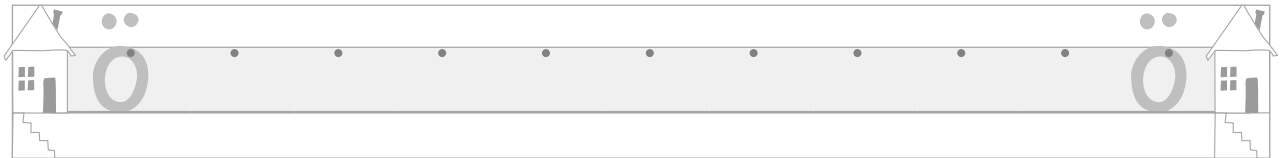


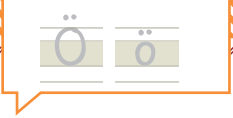
Ärmel

Äste

älter

ändern

Ä ä



Ö : ö

Ö Ö

ö ö

Ö ö

Öl




Öffner

ölig

öffnen

Ö:
ö:

Ü ü



Ü ü

Ü Ü

ü ü

Ü ü

über


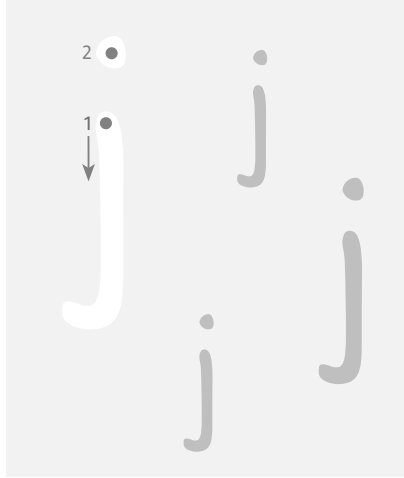

üben

Übung

Überfall

ü
ü

J j



J j

J J

j j

Jj Jj




jede jede

jung jung

Junge Junge

Jacke Jacke





V
v

V V

v v

V v V v

vor

von

Vase

vier





Äpfel



Füller



König



Säge



Vampir



Jogurt


Zähne klappern







Jäger jagen



- Welchen Korb trifft Anoki?





X x

X X

x x

X x X x




fix

Hexe

Taxi

Nixe

X
x



Qu Qu

qu qu



Qu qu Qu qu

quer quer

Quark Quark

Quelle Quelle

quengeln quengeln



β

β β

Fuß




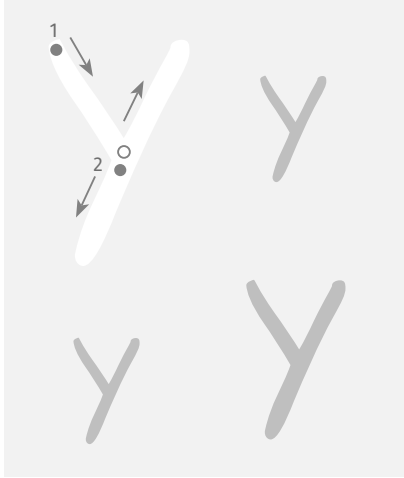
Floß

Kloß

Spieß

Soße

Straße



Y y

Y Y

y y

Y y

Yak

Yoga

Pony

Baby

Y
y



Yeti



Strauß



Qualle



Boxer



Handy




Pyramide

Mixer mixen



Frösche quaken



■ Verbinde und schreibe.

Bienen	krabbeln		Bienen summen
Käfer	schleichen		Käfer krabbeln
Katzen	summen		Katzen schleichen
Mäuse	quaken		Mäuse piepsen
Frösche	fliegen		Frösche quaken
Vögel	piepsen		Vögel fliegen

■ Schreibe.



Eimer



Jacke



Krokodil



Stern



Schal



Zange



Wolke



Bücher



Hände



Aquarium















Flügel



Ball

■ Verbinde die Reimwörter und schreibe.

	Junge	•	•	Vase	
	Schüssel	•	•	sitzen	
	Nase	•	•	Zunge	
	singen	•	•	stinken	
	winken	•	•	Rüssel	
	schwitzen	•	•	springen	

▪ Schreibe alle Buchstaben auf.

15



Quellennachweis

Fröhlich, Anke, Leipzig, **1.1; 1.2; 2.1; 2.1; 3.1; 4.1; 5.1; 7.1; 9.1; 17.1; 21.1; 36.1; 36.2; 36.3; 36.4; 36.5; 36.6; 36.7; 36.8; 37.1; 50.1; 50.2; 50.3; 50.4; 50.5; 50.6; 50.7; 50.8; 51.1; 51.2; 51.3; 51.4; 51.5; 51.6; 66.1; 66.2; 66.3; 66.4; 66.5; 66.6; 66.7; 66.8; 67.1; 76.3; 76.4; 76.5; 76.6; 76.7; 76.8; 77.3; 77.4; 77.6; 77.7; 77.9; 78.1; 78.2; 78.3; 78.4; 78.5; 78.6; 78.7; 78.8; 78.9; 78.10; 78.11; 78.12; 79.1; 79.2; 79.3; 79.5; 79.6; 79.7; 79.10;** Greune, Mascha, München, **79.8;** Hochmann, Carmen, Gütersloh, **79.11;** Oser, Liliane, Hamburg, **76.1; 76.2; 79.4; 79.9; 79.12**

1. Auflage

1 5 4 3 2 1 | 26 25 24 23 22

Alle Drucke dieser Auflage sind unverändert und können im Unterricht nebeneinander verwendet werden.

Die letzte Zahl bezeichnet das Jahr des Druckes.

Das Werk und seine Teile sind urheberrechtlich geschützt. Jede Nutzung in anderen als den gesetzlich zugelassenen Fällen bedarf der vorherigen schriftlichen Einwilligung des Verlages. Hinweis §60a UrhG: Weder das Werk noch seine Teile dürfen ohne eine solche Einwilligung eingescannt und/oder in ein Netzwerk eingestellt werden. Dies gilt auch für Intranets von Schulen und sonstigen Bildungseinrichtungen. Fotomechanische, digitale oder andere Wiedergabeverfahren nur mit Genehmigung des Verlages.

Nutzungsvorbehalt: Die Nutzung für Text und Data Mining (§ 44b UrhG) ist vorbehalten. Dies betrifft nicht Text und Data Mining für Zwecke der wissenschaftlichen Forschung (§ 60d UrhG).

© Ernst Klett Verlag GmbH, Stuttgart 2022. Alle Rechte vorbehalten. www.klett.de

Das vorliegende Material dient ausschließlich gemäß §60b UrhG dem Einsatz im Unterricht an Schulen.

Entstanden in Zusammenarbeit mit dem Projektteam des Verlages.

Externe Redaktion: Susann Pawlowsky, Leipzig

Gestaltung: kognito – Visuelle Gestaltung, Berlin

Titelbild: Anke Fröhlich, Leipzig

Satz: Anja Fengler, Potsdam

Druck: Plump Druck & Medien GmbH, Rheinbreitbach

Printed in Germany
ISBN 978-3-12-162171-2



Dieses Anoki-Übungsheft bietet

- Übungen zur formgerechten Schreibung der Grundschrift,
- Übungen zum zeilengerechten Schreiben von Buchstaben und ganzen Wörtern.

Passend zu diesem Heft

- Schreiben zu Bildern 1/2, Heft A
(978-3-12-162165-1, 5er-Paket: 978-3-12-162166-8)
- Schreiben zu Bildern 1/2, Heft B
(978-3-12-162167-5, 5er-Paket: 978-3-12-162168-2)

Anokis Welt im Überblick

Deutsch | Richtig schreiben

Deutsch | Anfangsunterricht

Deutsch | Texte schreiben

Deutsch | Lesen

Mathematik

Sachunterricht

Englisch

Mein Anoki-Übungsheft – ideal zum selbstständigen Trainieren!



Dieses Heft im 5er-Paket:
ISBN: 978-3-12-162172-9

ISBN 978-3-12-**162171-2**



9 783121 621712