

At school


Unit	At school
Themen	Schulsachen, Farben Zahlen, Plural/Schulsachen
Wortschatz, helle Seiten	book, folder, glue, pencil, pencil case, rubber, ruler, sharpener, schoolbag, scissors
Wortschatz, dunkle Seiten	board, chair, school, shelf/shelves, table, teacher
Redemittel (Chunks)	I've got a/an [+school thing]. [+name] has got a/an [+school thing].
Weiterer (impliziter) Wortschatz in Songs, Stories etc.	Open the schoolbag. Take out the pencil case. Show me the pencil. Point to the scissors. Oh no! No scissors! I say class – you say room!
Song Chant Action Story	Let's get ready for school Oh no! Classroom rap
Weitere Materialien	Smartbox, Cards 9–13 Smartbook p. 8–9







Authentic Picture Book


Jonathan London: Froggy goes to school

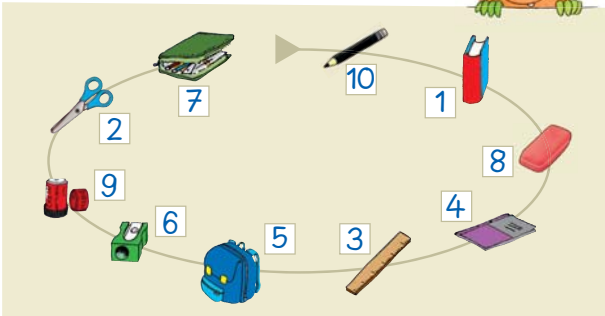
Landeskunde: (Primary) School in Great Britain








In GB beginnen die Kinder mit 5 Jahren ihre sechsjährige Grundschulzeit. Sie tragen Schuluniform: Jackets oder Pullover in den Schulfarben und mit dem Schul-Emblem, Hosen oder Rock und Schlips. Auf dem Schulweg steht für die Kleinen oft eine Lollipop Lady, die den Verkehr für sie stoppt und ihnen so hilft, die Straße sicher zu überqueren. Das Stoppschild, das sie dabei benutzt, sieht aus wie ein überdimensionaler Lutscher (Lollipop). Die Schule beginnt ca. um 9 mit der Anwesenheitskontrolle durch den Klassenlehrer. Danach ist "Assembly", eine Schulversammlung, auf der die Lehrer und Kinder mit einem Lied, einer Geschichte oder Infos für alle in den Schultag starten. Nach dem Assembly beginnt der Unterricht bis zur gemeinsamen Mittagspause. Danach geht es bis ca. 3 weiter mit dem Unterricht.

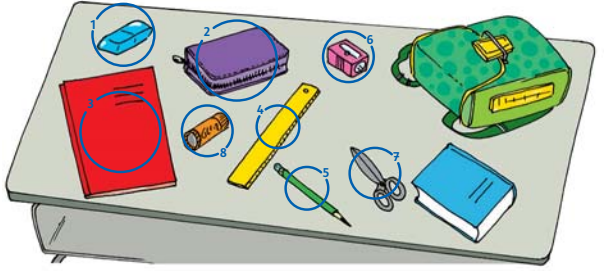
At school 



- 1.35    Listen and point. Listen and repeat.
- 1.36    Listen and number.





- 1.37   Look at → 2. Sing and point. Let's get ready for school
- 1.38   Listen and circle.   



- 1.40   Play card games.

fifteen 15

Activity Book, S. 15

Flash Cards	PiC 34–43 (School things)
Smart Cards	–
Copies	KV 11 (Let's get ready for school / Listening activity)
Audio-CD	Track 1.35–1.40

Vorbereitung

- Rituale zum Einstieg in die Stunde (→ S. 19)
- Einführung des Themenfelds *school things*, evtl. mit Realia (Rituale zur Wortschatzeinführung → S. 21)

Zur Arbeit mit der Seite

- Der Chant *Let's get ready for school* eignet sich besonders zur rhythmischen Verankerung des Wortschatzes. Im Chant werden alle *items* in der gleichen Reihenfolge benannt wie im Einführungskreis.

Fortsetzung auf S. 45