

## LEÇON 1

### 1 Où est-ce que nous passons nos vacances ?

Travaillez à quatre. Imaginez que vous êtes une famille de quatre personnes. Distribuez parmi vous les rôles du père, de la mère, de la fille et du fils. Chaque membre de la famille veut passer les vacances dans un autre endroit. Préparez-vous pour la discussion en famille.

#### 1. Travail individuel (durée environ 8 min)

Lisez avec attention les informations que vous trouvez sur votre carte. Cherchez des arguments pour expliquer où vous voulez passer vos vacances. Prenez des notes pour pouvoir présenter votre point de vue (Standpunkt) devant la famille.

#### 2. Discussion en groupe (durée environ 15 min)










Chacun parmi vous présente son point de vue. Puis, vous devez décider qui est le plus convaincant. (Jeder von euch präsentiert seinen Standpunkt. Dann entscheidet ihr, wer am überzeugendsten ist.)

<b><u>Isabelle, 44 ans</u></b> <ul style="list-style-type: none"> <li>- passer les vacances avec toute la famille</li> <li>- faire des promenades</li> <li>- faire des pique-niques</li> <li>- visiter des églises (Kirchen) et des musées (Museen)</li> <li>- passer deux semaines en Bourgogne</li> </ul>	<b><u>Nicolas, 46 ans</u></b> <ul style="list-style-type: none"> <li>- passer les vacances avec toute la famille</li> <li>- faire du VTT</li> <li>- se lever tôt le matin</li> <li>- faire du jogging</li> <li>- faire des randonnées à la plage</li> <li>- passer deux semaines en Bretagne</li> </ul>
<b><u>Charlotte, 14 ans</u></b> <ul style="list-style-type: none"> <li>- lire des livres</li> <li>- dormir des heures</li> <li>- sortir avec des copains</li> <li>- partir en Espagne</li> <li>- se reposer à la plage</li> </ul>	<b><u>Pierre, 13 ans</u></b> <ul style="list-style-type: none"> <li>- jouer au foot</li> <li>- faire du VTT</li> <li>- dormir jusqu'à midi</li> <li>- partir deux semaines dans les Alpes</li> </ul>

### 2 Quel temps fait-il ?

Pendant les vacances de Pâques (Osterferien) vous voulez partir pour une semaine, mais vous n'avez pas encore décidé où aller. Alors vous regardez la météo pour voir où il fait beau temps.




















Travaillez à deux. Pliez la page suivante au milieu. (Faltet die folgende Seite in der Mitte). Formez des phrases en français selon les symboles que vous trouvez dans votre colonne. Votre partenaire vous corrige si nécessaire.

<b><u>Das Wetter</u></b>			
 es schneit	 es ist sonnig	 es ist windig	 ein Gewitter
 es regnet	 es ist schlechtes Wetter	 es ist warm	
 es ist kalt	 es ist wolkig		

Name: .....

Klasse: .....

Datum: .....

A	B
<p>Il fait quel temps à Nantes ?</p> <p><i>(Il fait mauvais et il pleut. Il fait dix-huit degrés.)</i></p>	<p>   18°</p>
<p>  ce soir   16°</p>	<p>Ah, c'est affreux ! Et il fait quel temps à Rouen ?</p> <p><i>(Il y a des nuages et il y a du vent. Ce soir, il y a un orage. Il fait seize degrés.)</i></p>
<p>Nous devons aller dans le sud ! Il fait quel temps à Marseille ?</p> <p><i>(Il y a du soleil, mais aussi du vent. Super, il fait chaud, vingt-six degrés.)</i></p>	<p>    26°</p>
<p> cet après-midi    25°</p>	<p>Ce n'est pas mal, mais ... Ecoute, si on allait à Perpignan ...</p> <p><i>(Il y a du soleil à Perpignan, mais cet après-midi, il y a un orage. Il fait chaud, vingt-cinq degrés.)</i></p>
<p>Et si on fait tout à fait autre chose ... du ski par exemple ? Il fait quel temps à l'Alpe d'Huez ?</p> <p><i>(Il neige à l'Alpe d'Huez. Il fait froid, mais cet après-midi, il y a du soleil. Il fait moins trois degrés.)</i></p>	<p>  cet après-midi   -3°</p>

Name: .....

Klasse: .....

Datum: .....