

Wir richten ein Aquarium ein

Zirkakosten für ein Kaltwasseraquarium mit Mindestausstattung:

Vollglasbecken, 60 x 30 x 30 cm	ca. 35,00 EUR
Abdeckplatte	ca. 10,00 EUR
Schaber	ca. 4,00 EUR
Käscher	ca. 3,50 EUR
Saugheber	ca. 6,00 EUR
Pflanzen	
3 Stengel Wasserpest	ca. 2,50 EUR
3 Stengel Tausendblatt	ca. 5,00 EUR
2 Pflanzen Vallisneria	ca. 5,00 EUR
Fische	
2 Goldfische	ca. 5,00 EUR
4 Strichlinge	ca. 8,00 EUR
4 Elritzen	ca. 1,00 EUR
Summe:	ca. 85,00 EUR

Für ein Warmwasserbecken erforderliches weiteres Gerät:

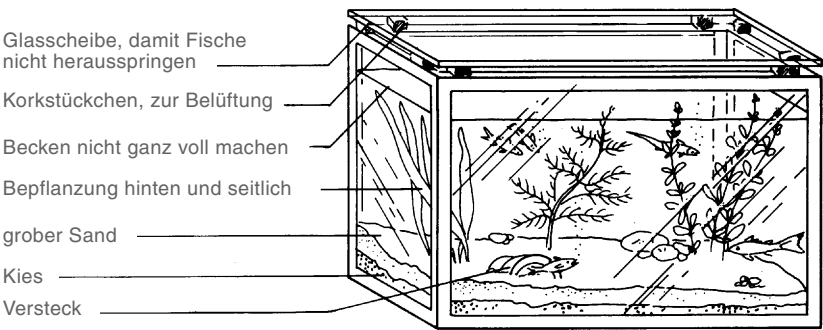
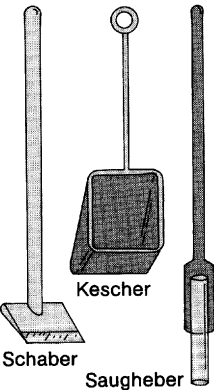
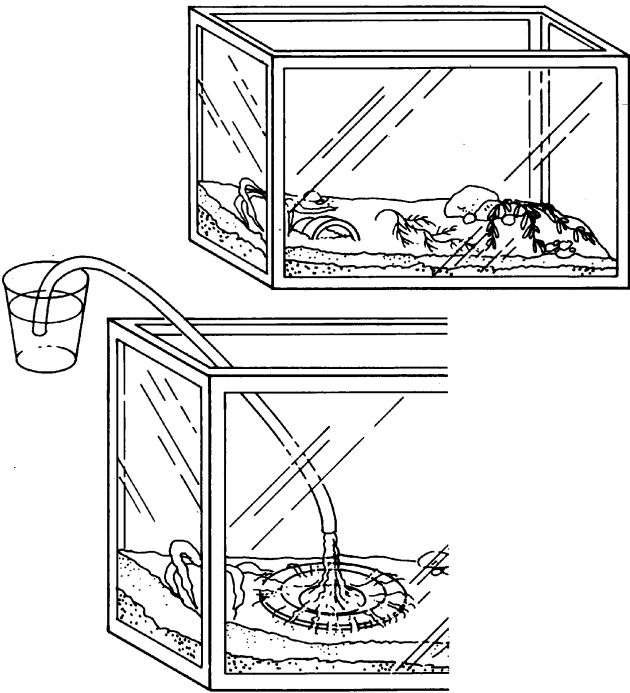
Belüftungspumpe mit Sauerstoffstein	ca. 23,00 EUR
Lampe	(mit Leuchtstoffröhre) ca. 70,00 EUR
	einfache Lampen ab ca. 30 EUR
	Ganzabdeckung ab ca. 120 EUR
Bodenfilter zur vorhandenen Belüftungspumpe	37,00 EUR
Außenfilter	ca. 80 EUR
regelbare Stabheizung	ca. 26,00 EUR
Thermometer	ca. 4,00 EUR
Summe:	ca. 160,00 EUR

Bepflanzung kann gleich sein.  
Gebräuchliche Warmwasserfische haben in etwa folgende Stückpreise:  
Guppy ca. 2,50 EUR; Neon ca. 1,00 EUR; Platy ca. 2,50 EUR; Schleierschwanz ca. 4,50 EUR

Wir richten ein Aquarium ein

Einrichtung

- Becken: z. B. Metallrahmenbecken von genügender Größe, man rechnet pro Fisch 51 Liter
- Boden: jeweils ein Finger hoch gewaschener Kies, dann gut gewaschener Sand (Waschwasser darf sich zuletzt nicht mehr trüben); Gefälle in einer der vorderen Ecken herstellen, dort sammeln sich Abfälle und können entfernt werden
- Steine: und halb eingegrabene Blumentöpfe sorgen für Versteckmöglichkeiten
- Pflanzen: z. B. Tausendblatt, Wasserpest, Vallisneria; mit den Wurzeln gut in den Boden eingraben; vor allem Hintergrund und Seiten bepflanzen
- Wasser: vor dem Einfüllen einen Tag stehen lassen, nach der Bepflanzung sofort über einen Teller einfüllen (damit kein Sand aufgewirbelt wird), eine Woche bis zum Einsetzen der Fische stehen lassen



Pflege

Am wenigsten Aufwand braucht ein Kaltwasseraquarium

- Besatz: z. B. Goldfische, Stichlinge, Elritzen
- Standort: hell, aber ohne direkte Sonne (Ostfenster) ; steht das Aquarium nicht in Fensternähe, brauchst du einen Beleuchtungsaufsatz; ein grüner Belag auf Steinen, Pflanzen und Glasscheiben (Grünalgen) zeigt zu viel Licht an, ein brauner Belag (Braunalgen) bedeutet zu wenig Licht
- Futter: einmal täglich so viel Flockenfutter, wie in 15 Min. gefressen wird, ab und zu Lebendfutter (z. B. Wasserflöhe)
- Reinigung: Scheiben mit dem Schaber algenfrei halten, Sinkstoffe (Futterreste, Fischkot) mit dem Saugheber entfernen
- Wasser: alle zwei Wochen 1/4 des Wassers ablassen und durch frisches ersetzen

Für ein Warmwasseraquarium brauchst du mehr Geräte und Pflegeaufwand. Frage in der Zoohandlung.