

Mit Teste-dich-Seiten

Ich



lerne

lesen.

Mein Anoki-Übungsheft:

Lesen 1

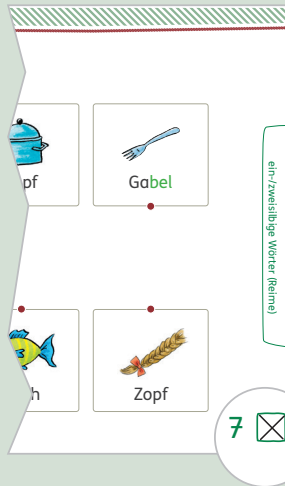
Heft B | Fördern

Deutsch | Lesen

Lösungen


 Klett

So lernst du mit dem Anoki-Übungsheft



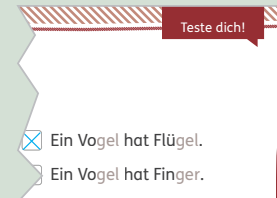
Übungsseiten

Deine Lehrerin/dein Lehrer kreuzt an, was du bearbeiten sollst.



Mach-Pause-Seiten

Hier kannst du knobeln, malen oder rätseln.



Teste-dich-Seiten











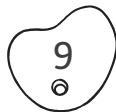
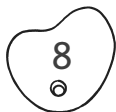
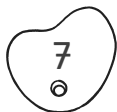

Hier kannst du dein Wissen testen.



Für **weitere Informationen** zu den Anoki-Übungsheften den QR-Code scannen oder **5f5m29** auf www.klett.de eingeben.




Für **Lösungen** zu diesem Anoki-Übungsheft den QR-Code scannen oder **j6s7u3** auf www.klett.de eingeben.




Hallo! Ich bin Anoki.
Für jede Seite, die du fertig hast,
malst du einen Griff aus.




■ Male.




Birne



Wolke



Blume



Igel


■ Male.




Tanne



Pilz







Tomate







Banane

■ Verbinde.

	Ra	mü	se
	Ge	ei	te
	Te	ke	sen
	Huf	le	fon


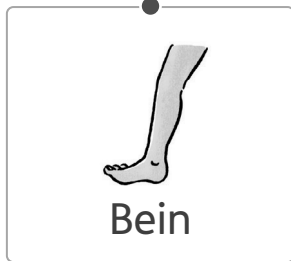
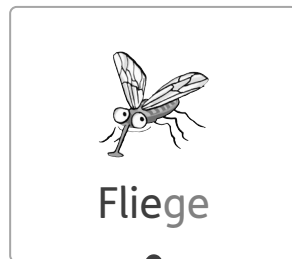
1., 2. und 3. Silbe

■ Verbinde.

	Ka	tar	zist
	Po	li	re
	Gi	pe	der
	Trom	len	te

1., 2. und 3. Silbe

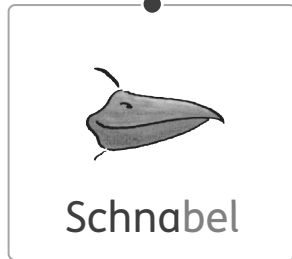



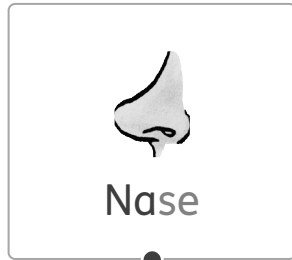
■ Verbinde.



Das sind
Reimwörter.



■ Verbinde.



ein-/zweisilbige Wörter (Reime)

- Welches Wort ist anders? Kreise ein.



HausHausHausHausHausHausHausHausHausHausHausHausHausHausHausHaus
 HausHausHausHausHausMausHausHausHausHausHausHausHausHaus

SteinBeinSteinSteinSteinSteinSteinSteinSteinSteinSteinSteinSteinSteinStein
 SteinSteinSteinSteinSteinSteinSteinSteinSteinSteinSteinSteinSteinSteinStein

FliegeFliegeFliegeFliegeFliegeFliegeFliegeFliegeFliegeFliegeFliege
 FliegeFliegeFliegeFliegeFliegeFliegeFliegeFliegeFliegeZiegeFliege

- Welches Wort ist anders? Kreise ein.



Schnabel Gabel Schnabel Schnabel Schnabel Schnabel Schnabel
 Schnabel Schnabel Schnabel Schnabel Schnabel Schnabel

Zahn Zahn Zahn Zahn Hahn Zahn Zahn Zahn Zahn Zahn Zahn Zahn Zahn
 Zahn Zahn Zahn Zahn Zahn Zahn Zahn Zahn Zahn Zahn Zahn Zahn Zahn

Topf Topf Topf Topf Topf Topf Topf Topf Topf Topf Topf Topf Topf Topf
 Topf Topf Topf Topf Topf Topf Topf Topf Topf Topf Topf Topf Zopf Topf

■ Kreuze an.



ein Roller

ein Ritter



ein Gemüse

ein Geschenk



ein Kamel

ein Käfer



ein Computer

ein Comic



ein Salat

ein Sofa



ein Daumen

ein Delfin

■ Kreuze an.



eine Banane

eine Birne




eine Kartoffel

eine Katze



eine Biene

eine Brücke



eine Giraffe

eine Gitarre



eine Fliege

eine Flasche

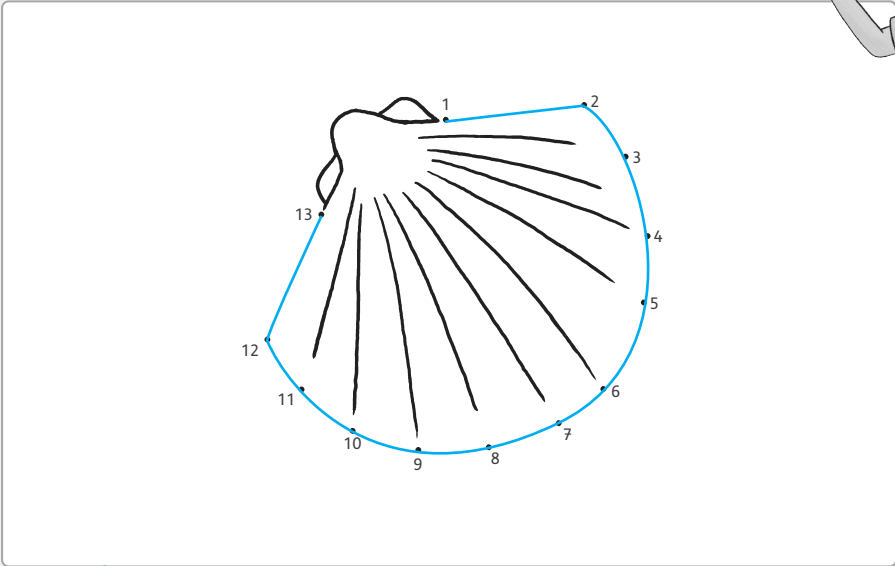



eine Ananas

eine Ameise

■ Verbinde.

Nur ein Wort passt!

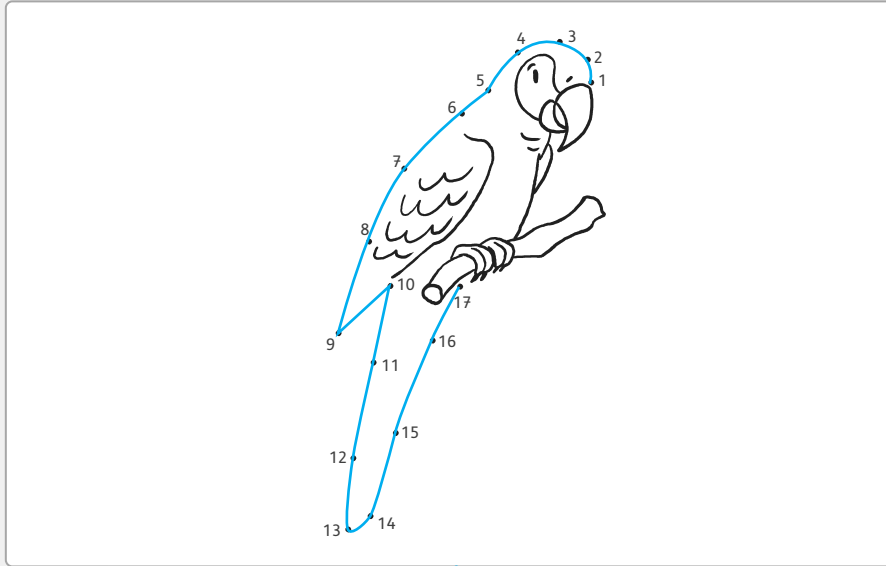


Muschel

Messer

Mantel

■ Verbinde.




Paprika

Papagei

Pinguin


■ Male an.



der braune Hase



der grüne Frosch




der blaue Fisch




die graue Eule


■ Male an.




der graue Elefant



der grüne Papagei



die gelbe Giraffe



die rote Ameise

■ Verbinde.




Der Ball

ist grün.



Die Tanne

ist bunt.



Der Löwe

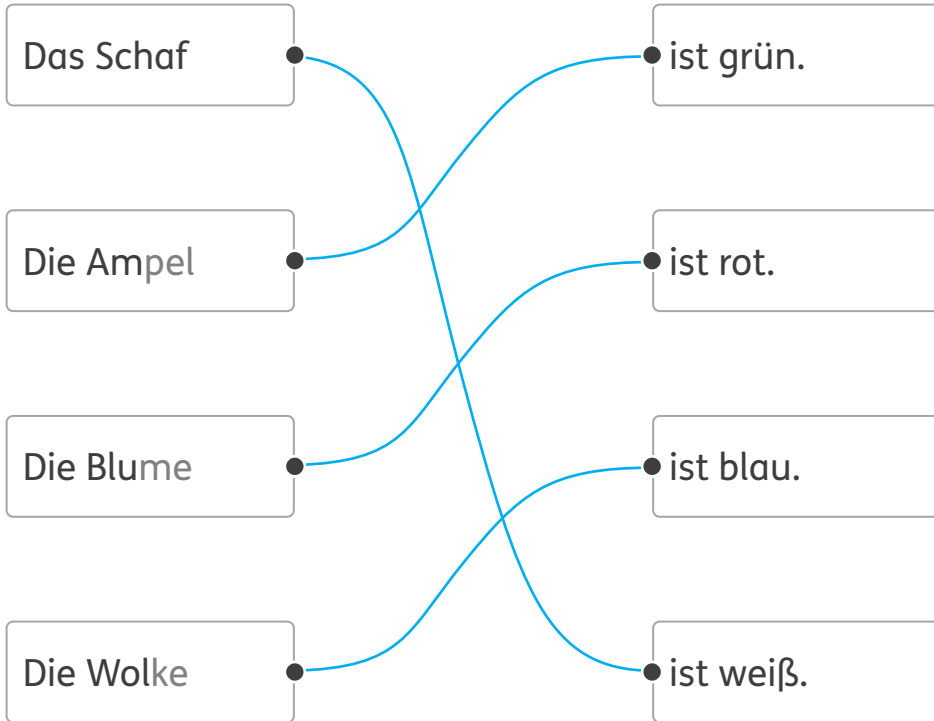
ist rot.



Die Tasse

ist gelb.

■ Verbinde.



1. und 2. Satzteil

■ Verbinde.



Der Schuh

Das Zebra

Die Rose

Das Schaf


hat Streifen.

ist offen.

frisst Gras.

duftet gut.

■ Verbinde.



Die Schere

Die Eier

Die Tomate

Der Pinguin

frisst Fisch.

sind im Nest.

ist scharf.

ist reif.

■ Kreuze an.



Der Apfel ist

grün.

rot.



Der Hund ist

lila.

braun.



Die Schaufel ist

blau.

rot.



Der Kaktus ist

grün.

schwarz.

■ Kreuze an.



Der Eimer ist

rot.

gelb.



Die Palme ist

gelb.

grün.



Der Regenbogen ist

weiß.

bunt.



Die Wolke ist

blau.

lila.

■ Kreuze an.



Der Ball ist bunt.

Der Bär ist bunt.



Die Taube ist grün.

Die Tanne ist grün.



Der Löwe ist gelb.

Der Löffel ist gelb.



Die Tante ist rot.

Die Tasse ist rot.

■ Kreuze an.



Die Ameise ist grün.

Die Ampel ist grün.



Der Topf ist braun.

Der Zopf ist braun.



Die Feder ist blau.

Die Flöte ist blau.

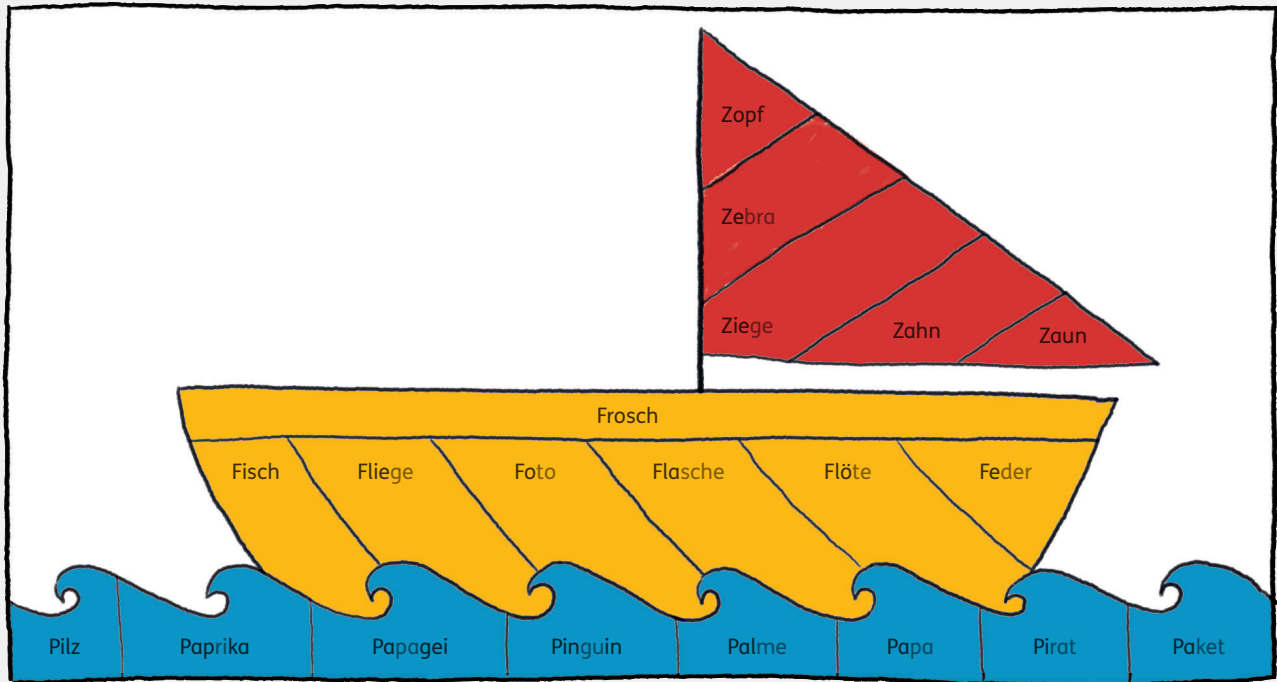


Die Birne ist gelb.

Die Blume ist gelb.

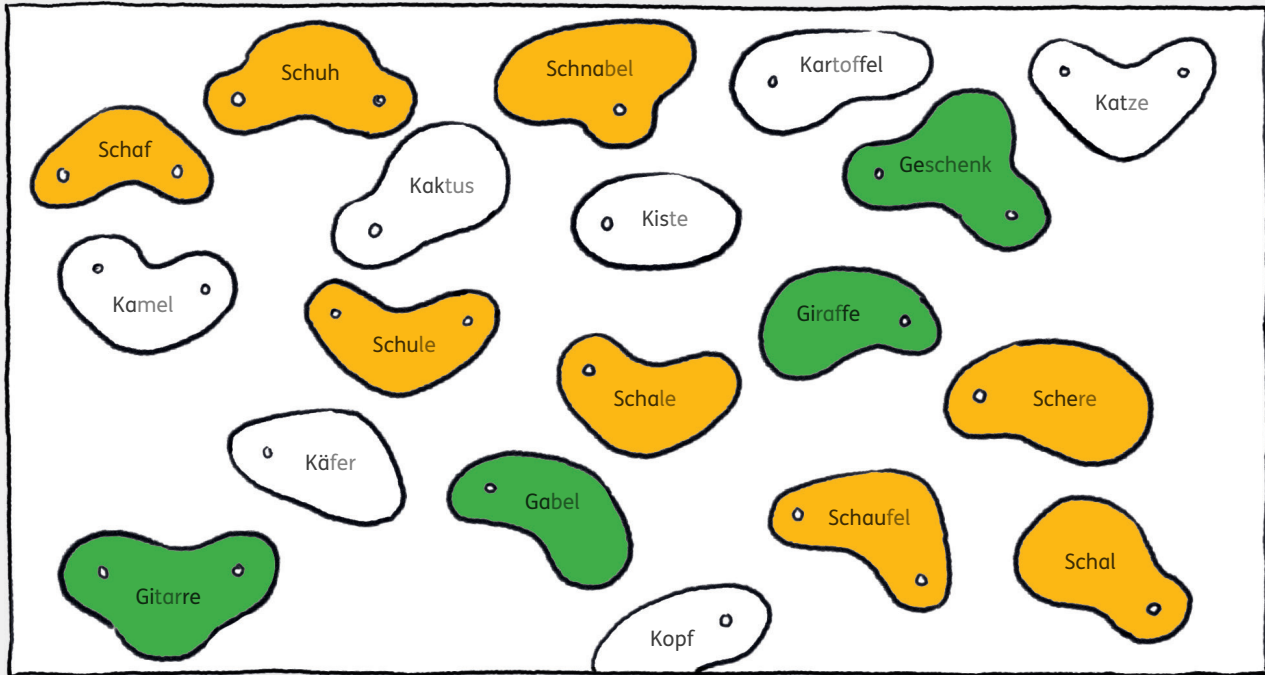
- Mit welchen Buchstaben beginnen die Wörter?

Male an. ■ Z ■ P ■ F



- Mit welchen Buchstaben beginnen die Wörter?

Male an. ■ G ■ K ■ Sch



■ Male an.

- Das Meer ist blau.
- Die Sonne ist gelb.
- Der Eimer ist grün.
- Die Badehose ist bunt.

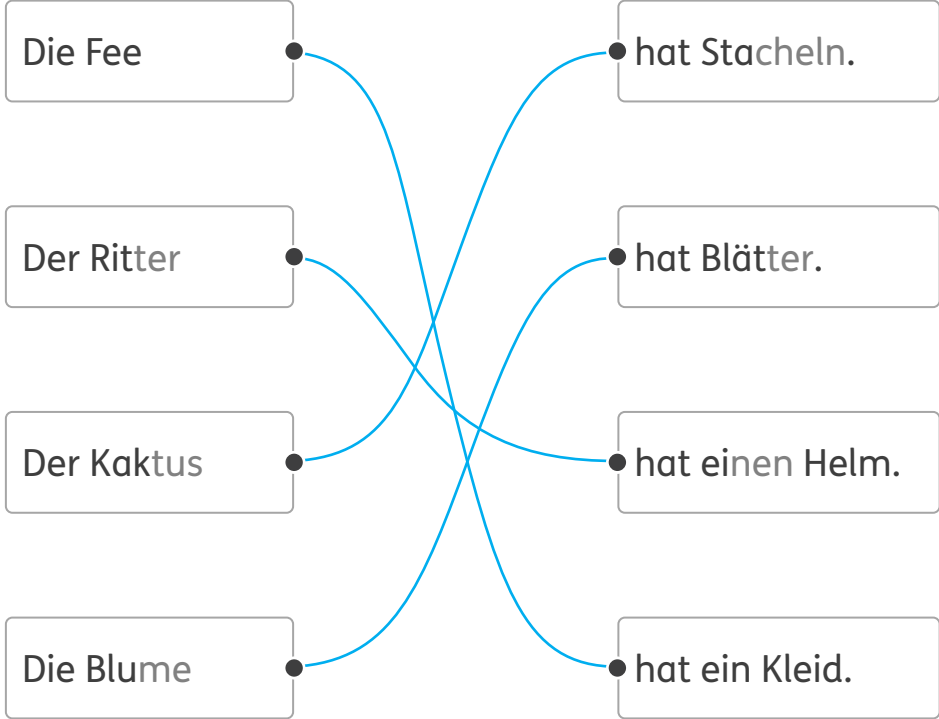



■ Male an.

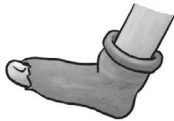
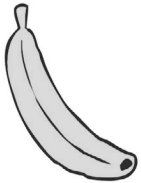
- Der Hut ist braun.
- Der Schirm ist schwarz.
- Die Stiefel sind gelb.
- Die Wolken sind grau.



■ Verbinde.



■ Verbinde.



Das Kind

Die Banane

Die Socke

Die Ente

hat eine Schale.



hat einen Schnabel.

hat einen Zopf.

hat ein Loch.

1. und 2. Satzteil

■ Verbinde.



Die Sonne

Der Frosch

Der Zug

Der Hund

fährt schnell.

hüpft weit.

bellt laut.

scheint warm.

■ Verbinde.



Die Hose

legt ein Ei.



Das Huhn

ist lang.



Das Eis


summt leise.



Die Biene


ist lecker.

■ Kreuze an.



Ein Tisch hat Beine.

Ein Tisch hat Besen.



Ein Vogel hat Fenster.

Ein Vogel hat Federn.



Eine Puppe hat Kreide.

Eine Puppe hat Kleider.



Ein Buch hat Seiten.

Ein Buch hat Seile.

■ Kreuze an.



Ein Hund hat Federn.

Ein Hund hat Fell.



Ein Käfer hat Flaschen.

Ein Käfer hat Flügel.



Eine Blume hat Blätter.

Eine Blume hat Beine.



Eine Hand hat Finger.

Eine Hand hat Fische.

■ Zähle.

Apfel: 6

Banane: 9

Melone: 3


Birne: 7

Ananas: 4

Salat: 1

Du kannst die Dinge auf Seite 35 auch anmalen.





- Welches Wort ist anders? Kreise ein.



SchuhSchuhSchuhSchuhSchuhSchuhKuhSchuhSchuhSchuhSchuh
SchuhSchuhSchuhSchuhSchuhSchuhSchuhSchuhSchuhSchuhSchuh

TaubeTaubeTaubeTaubeTaubeTaubeTaubeTaubeTaubeTaubeTaube
TaubeTaubeTaubeTaubeRaubeTaubeTaubeTaubeTaubeTaubeTaube

KanneKanneKanneKanneKanneKanneTanneKanneKanneKanneKanne
KanneKanneKanneKanneKanneKanneKanneKanneKanneKanneKanne

- Welches Wort ist anders? Kreise ein.




NestNestNestNestNestNestNestNestNestNestNestNestNestNestNest
 NestNestNestNestNestNestNestNestNestNestNestNestFestNestNestNest

HandWandHandHandHandHandHandHandHandHandHandHandHandHand
 HandHandHandHandHandHandHandHandHandHandHandHandHandHand

EuleEuleEuleEuleEuleEuleEuleEuleEuleEuleEuleEuleEuleEuleEule
 EuleEuleBeuleEuleEuleEuleEuleEuleEuleEuleEuleEuleEuleEule

■ Verbinde.



Die Brille sitzt

Das Kind spielt

Die Spinne sitzt

Ein Fisch schwimmt

auf der Flöte.

im Wasser.

auf der Nase.

im Netz.

■ Verbinde.



Die Hexe reitet

einen schwarzen Hut.



Der Schneemann hat

auf dem Besen.



Das Küken kommt


auf einen Baum.



Die Katze klettert

aus einem Ei.

■ Kreuze an.



Das Wasser ist nass.

Die Waffel ist nass.



Das Foto ist heiß.

Das Feuer ist heiß.



Die Schnecke ist langsam.


Der Schnabel ist langsam.



Das Meer ist scharf.

Das Messer ist scharf.

■ Kreuze an.



Der Apfel ist lang.

Die Angel ist lang.



Der Engel ist schön.

Die Eule ist schön.



Der Hahn ist bunt.

Der Zahn ist bunt.



Das Telefon ist laut.

Die Trompete ist laut.

■ Kreuze an.



Die Hexe lacht.

Die Hexe weint.



Das Auto fliegt.

Das Auto fährt.



Die Kerzen brennen.

Die Kerzen baden.



Die Fee kocht.

Die Fee zaubert.

■ Kreuze an.




Der Opa liest.

Der Opa rennt.



Das Kind liest.

Das Kind spielt.



Der Tisch fliegt.

Der Tisch steht.

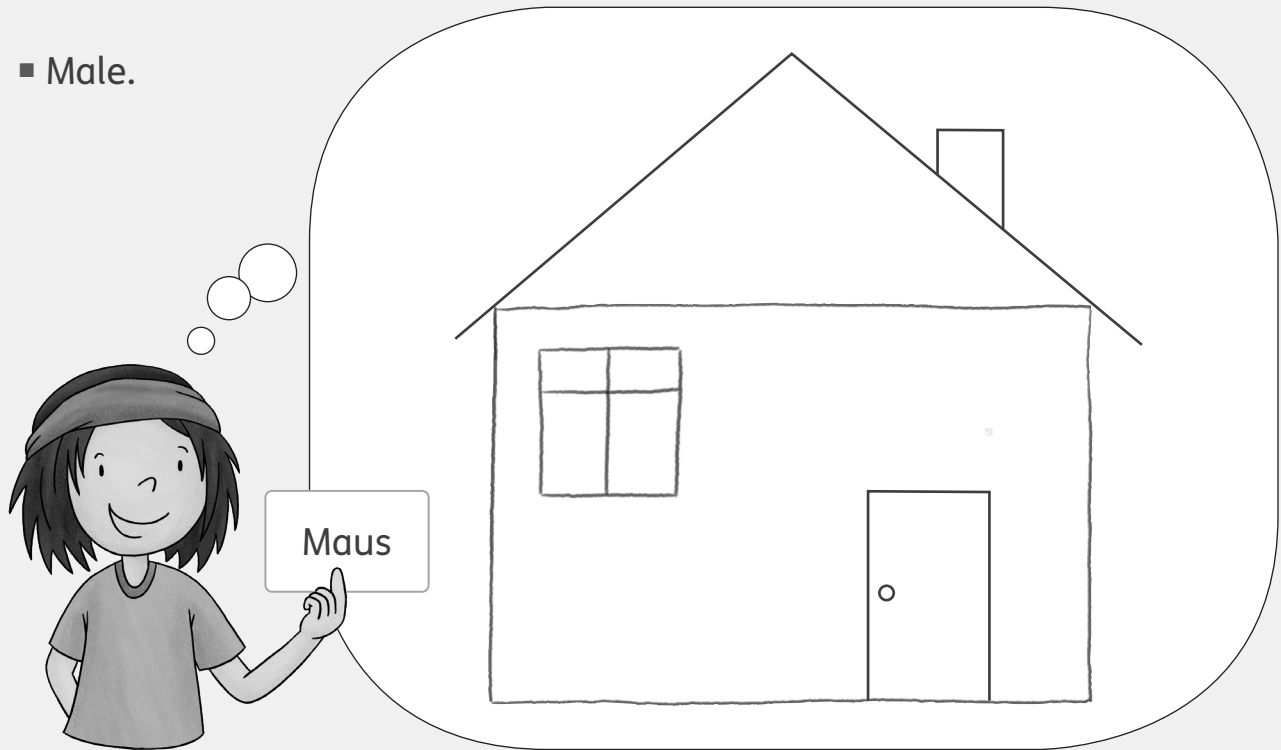


Das Kind singt.

Das Kind bellt.

Anoki, Luna und Emil suchen ein Wort.
Es ist ein Reimwort.

- Male.



Tasche



Nase



■ Verbinde.



Die Rose

Die Ente

Der Hase

Das Schaf

ist weiß.

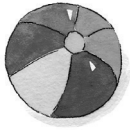
frisst Gras.

ist rot.

hat einen Schnabel.




■ Kreuze an.



Der Baum ist bunt.

Der Ball ist bunt.



Ein Vogel hat Flügel.

Ein Vogel hat Finger.



Der Apfel ist rot.

Die Angel ist rot.




Ein Hund hat Flügel.

Ein Hund hat Fell.



■ Hilf Emil: Kreise die 8 Fehler ein.



Quellennachweis

Ablang, Friederike, Berlin, **29.2; 45.3; 46.4**; Ackroyd, Dorothea, Bielefeld, **39.4**; Burghart-Vollhardt, Martina, Kamenz, **2.2; 8.6; 23.4; 40.1; 46.2**; Fröhlich, Anke, Leipzig, **U1; 1.4; 1.46; 2.5; 3.2; 4.1; 4.2; 4.3; 5.2; 7.2; 7.5; 7.7; 8.2; 8.4; 9.1; 9.2; 9.4; 9.5; 10.1; 10.2; 10.4; 10.5; 10.6; 11.2; 11.4; 11.5; 11.6; 12.1; 12.2; 13.1; 14.2; 14.7; 14.8; 14.9; 14.10; 15.2; 15.3; 18.1; 18.2; 19.1; 19.3; 19.4; 20.2; 21.3; 22.3; 22.4; 23.1; 23.2; 26.1; 27.1; 27.2; 28.2; 28.3; 28.4; 29.3; 29.4; 30.1; 30.2; 30.3; 31.1; 31.2; 31.4; 32.2; 32.3; 33.2; 33.3; 33.4; 34.1; 36.2; 36.3; 36.4; 36.5; 36.6; 37.1; 37.3; 37.5; 37.6; 38.1; 38.2; 38.3; 38.4; 39.2; 40.2; 40.4; 41.1; 41.2; 41.3; 41.4; 42.2; 42.3; 43.1; 43.2; 43.3; 44.1; 47.2; 48.1; 48.3**; Görtler, Carolin, Berlin, **21.4**; Greune, Mascha, München, **36.1**; Hochmann, Carmen, Gütersloh, **46.3**; Josef Hammen, Trierweiler, **32.4**; Kranenberg, Hendrik, Drolshagen, **9.6; 15.9; 15.10; 18.4; 33.1**; Nicolai, Axel, Sönnebüll, **2.4; 42.4**; Oertel, Katrin, Münster, **42.1**; Oser, Liliane, Hamburg, **4.4; 5.1; 8.1; 8.3; 8.5; 9.3; 10.3; 11.1; 14.4; 14.5; 15.4; 15.5; 15.6; 15.8; 18.3; 20.3; 21.1; 21.2; 22.2; 23.3; 29.1; 31.3; 37.2; 39.3; 40.3; 46.1; 47.3; 47.4**; Palmowski, Sven, Barcelona, **47.1**; Riday, Glummie, Leipzig, **37.4**; Slawski, Wolfgang, Kiel, **45.2**; Svetlana, Kilian, Bonn, **43.4**; Thorsten Droessler, Leipzig, **45.1; 45.4**; Vogel-Jaich, Anja, Berlin, **24.1; 24.2; 25.1; 25.2; 35.1; 44.2**; Wieborg, Georg, Steinfurt, **17.3**

1. Auflage

1 5 4 3 2 1 | 25 24 23 22 21

Alle Drucke dieser Auflage sind unverändert und können im Unterricht nebeneinander verwendet werden.

Die letzte Zahl bezeichnet das Jahr des Druckes.

Das Werk und seine Teile sind urheberrechtlich geschützt. Jede Nutzung in anderen als den gesetzlich zugelassenen Fällen bedarf der vorherigen schriftlichen Einwilligung des Verlages. Hinweis § 60a UrhG: Weder das Werk noch seine Teile dürfen ohne eine solche Einwilligung eingescannt und in ein Netzwerk eingestellt werden. Dies gilt auch für Intranets von Schulen und sonstigen Bildungseinrichtungen. Fotomechanische, digitale oder andere Wiedergabeverfahren nur mit Genehmigung des Verlages.

© Ernst Klett Verlag GmbH, Stuttgart 2021. Alle Rechte vorbehalten. www.klett.de

Das vorliegende Material dient ausschließlich gemäß § 60b UrhG dem Einsatz im Unterricht an Schulen.

Autorin: Bernadette Girshausen

Entstanden in Zusammenarbeit mit dem Projektteam des Verlages.

Externe Redaktion: Antje Maria Greisiger, Leipzig

Gestaltung: kognito – Visuelle Gestaltung, Berlin

Titelbild: Anke Fröhlich, Leipzig

Satz: dmz Druckmedienzentrum, Gotha

Druck: Plump Druck & Medien GmbH, Rheinbreitbach

Printed in Germany

ISBN 978-3-12-162163-7



Dieses Anoki-Übungsheft bietet

- Lese-Mal-Übungen,
- Training der visuellen Wahrnehmung,
- Wortgruppen mit Artikeln,
- Aufgaben zu zusammengehörigen Satzteilen und
- Überprüfen von Aussagen.

Passend zu diesem Heft

- Lesen 2, Heft A | Fördern
(978-3-12-162216-0, 5er-Paket: 978-3-12-162217-7)

Anokis Welt im Überblick

Deutsch | Richtig schreiben

Deutsch | Anfangsunterricht

Deutsch | Texte schreiben

Deutsch | Lesen

Mathematik

Sachunterricht

Englisch

Mein Anoki-Übungsheft – ideal zum selbstständigen Trainieren!



Dieses Heft im 5er-Paket:
ISBN: 978-3-12-162164-4

ISBN 978-3-12-**162163**-7



9 783121 621637