

Mit Teste-dich-Seiten



Mein Anoki-Übungsheft: .....

# Schreiben zu Bildern 1/2

Heft B


Deutsch | Anfangsunterricht

Lösungen



Klett

## So lernst du mit dem Anoki-Übungsheft



### Übungsseiten

Deine Lehrerin/dein Lehrer kreuzt an, was du bearbeiten sollst.



### Mach-Pause-Seiten

Hier kannst du knobeln, malen oder rätseln.



### Teste-dich-Seiten

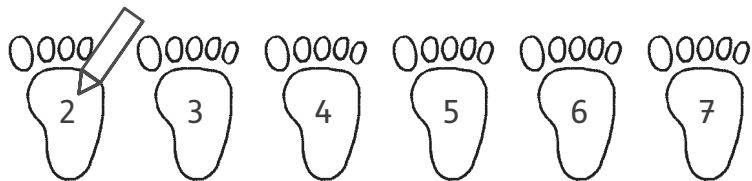
Hier kannst du dein Wissen testen.



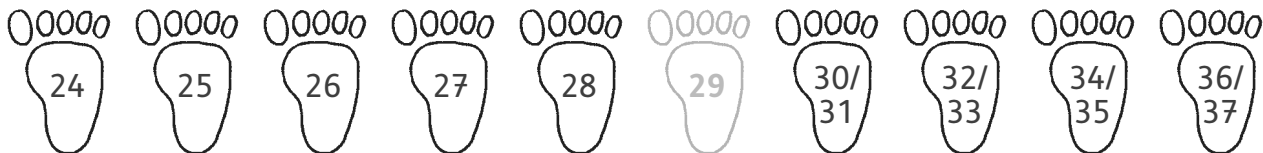

Für **weitere Informationen** zu den Anoki-Übungsheften den QR-Code scannen oder **5f5m29** auf [www.klett.de](http://www.klett.de) eingeben.



Für **Lösungen** zu diesem Anoki-Übungsheft den QR-Code scannen oder **8zz3bj** auf [www.klett.de](http://www.klett.de) eingeben.




Hallo, ich bin Anoki.  
Für jede Seite, die du fertig  
bearbeitet hast, malst du  
einen Fußabdruck aus.



# In meiner Stadt

H a u s



Schreibe die passenden Wörter.  
Die Kästchen und Kronen helfen dir.




A u t o

A m p e l

# Am Teich

L u p e

N e s t



F r o s c h


E n t e

Wörter schreiben

# In unserem Klassenzimmer

S t i f t

T a f e l



R a n z e n


H e f t

Wörter schreiben

# Im Herbst

D r a c h e n

B a u m



A p f e l

I g e l

Wörter schreiben

# In der Zoohandlung

P a p a g e i

M a u s



F i s c h

H u n d


Wörter schreiben



# In Leos Kinderzimmer

R e g a l

B u c h



B a u s t e i n

T i s c h

Wörter schreiben


# In unserer Küche

Radio

Brot

Gurke

Schreibe oben die passenden Wörter.  
Schreibe in die grünen Kästchen eigene Wörter zum Bild.



[Empty box for writing]

[Empty box for writing]

[Empty box for writing]

[Empty box for writing]

Wörter schreiben

# Im Wald

Hase

Wurm

Eule

Pilz



Wörter schreiben

(eigene Lösung)

# Auf der Baustelle

Kran

Helm

Klo

Loch



Wörter schreiben

# Auf Opa Kurts Hof

Besen

Schwein

Zaun

Traktor



Wörter schreiben

(eigene Lösung)

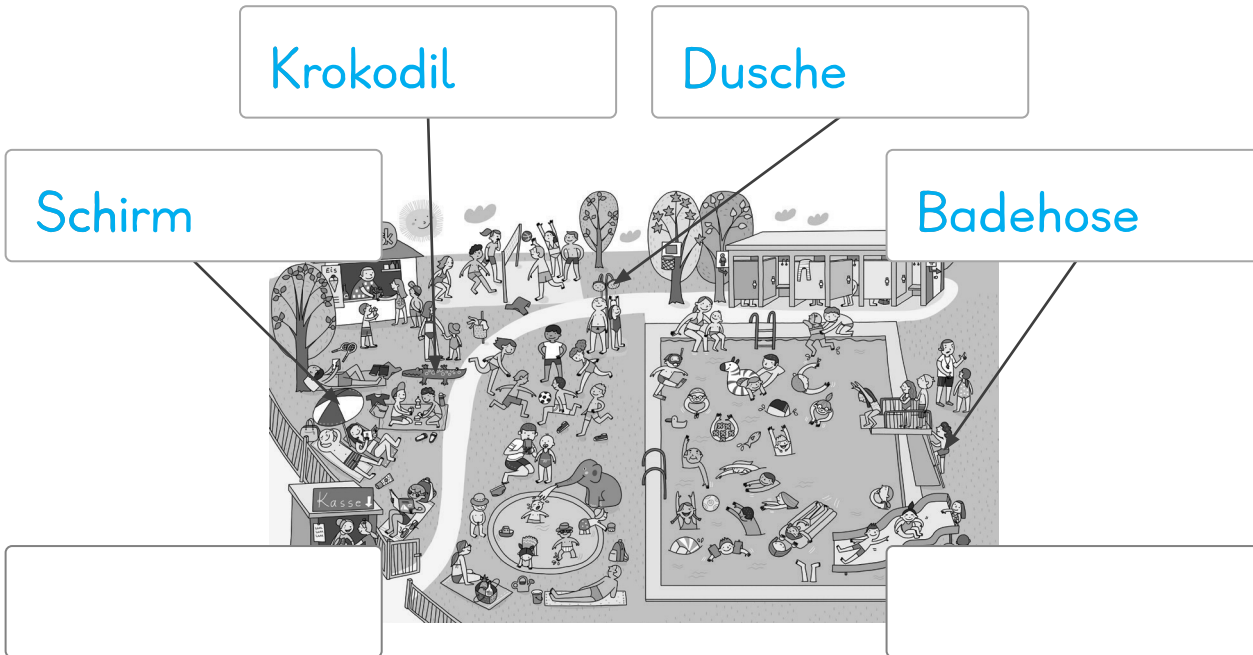
# Im Freibad

Krokodil

Dusche

Schirm

Badehose



Wörter schreiben

# Im Dschungel

Palme

Nashorn

Tiger

Ameise



(eigene Lösung)

Wörter schreiben


# Im Meer

Flaschenpost

Ruder

Taucher

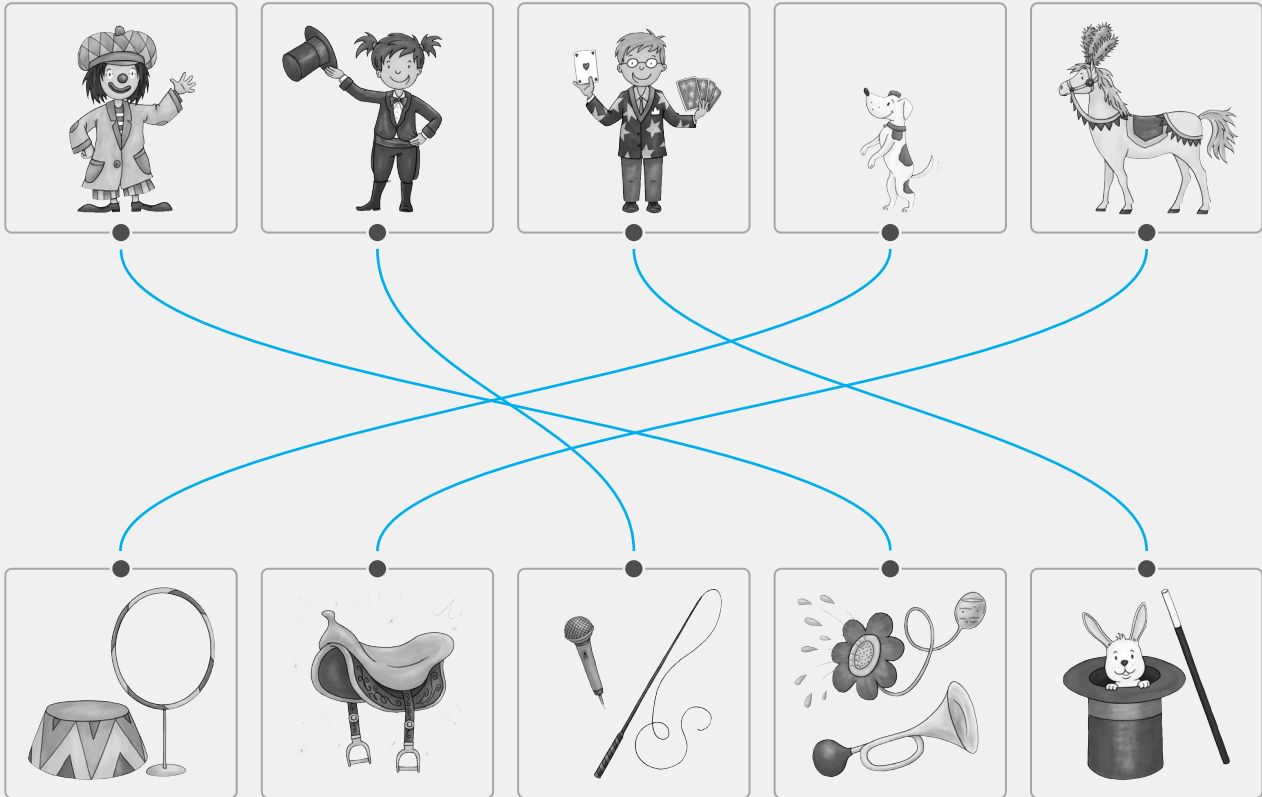
Muschel



Wörter schreiben




■ Wer braucht was? Verbinde.




# In unserem Garten

Was könnten die Personen sagen?  
Schreibe in die Sprechblasen.



Hallo,  
wer bist du denn?  
Ich heie Ben.

# Im Spielzimmer

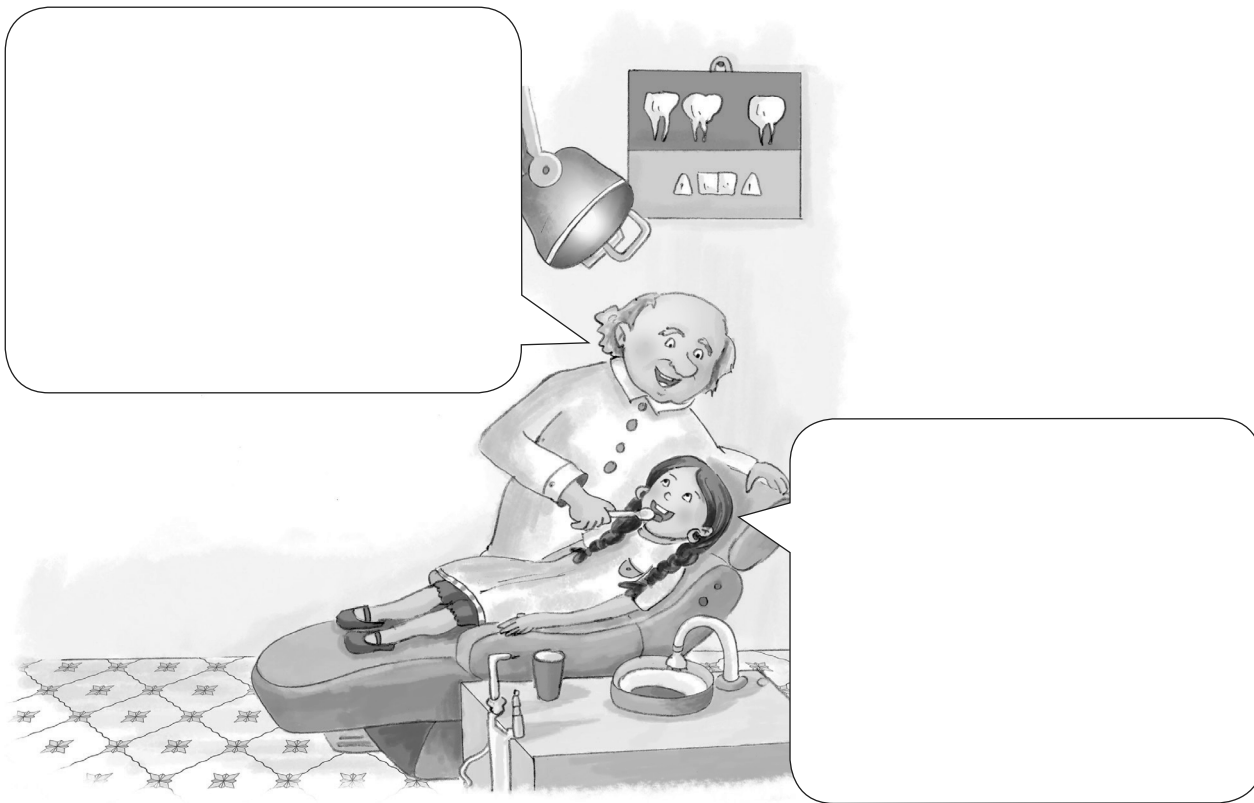


Gespräche schreiben

(eigene Lösung)

# Beim Zahnarzt

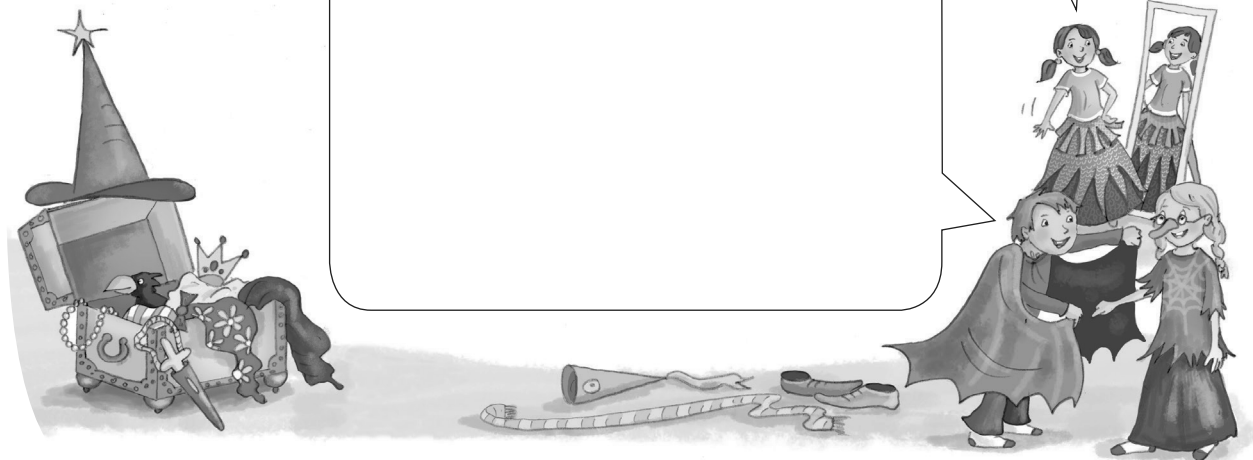
Gespräche schreiben



# Beim Fasching

[Empty speech bubble for writing]

[Empty speech bubble for writing]



Gespräche schreiben




(eigene Lösung)

# Im Sturm

Gespräche schreiben



## Bei der Siegerehrung



(eigene Lösung)

Gespräche schreiben

# Am Abend

Gespräche schreiben



Empty speech bubble for writing dialogue.

Empty speech bubble for writing dialogue.



# Im Märchenwald



Gespräche schreiben

(eigene Lösung)

# An Halloween


Gespräche schreiben



# Beim Basketball

Empty speech bubble for writing.

Empty speech bubble for writing.



Empty speech bubble for writing.

Empty speech bubble for writing.

Gespräche schreiben

(eigene Lösung)

# Bei der Verkehrserziehung

Gespräche schreiben



# In der Regenpause

Empty rounded rectangular box for writing.

Empty rounded rectangular box for writing.

Empty rounded rectangular box for writing.



Empty rounded rectangular box for writing.


Empty rounded rectangular box for writing.

Gespräche schreiben

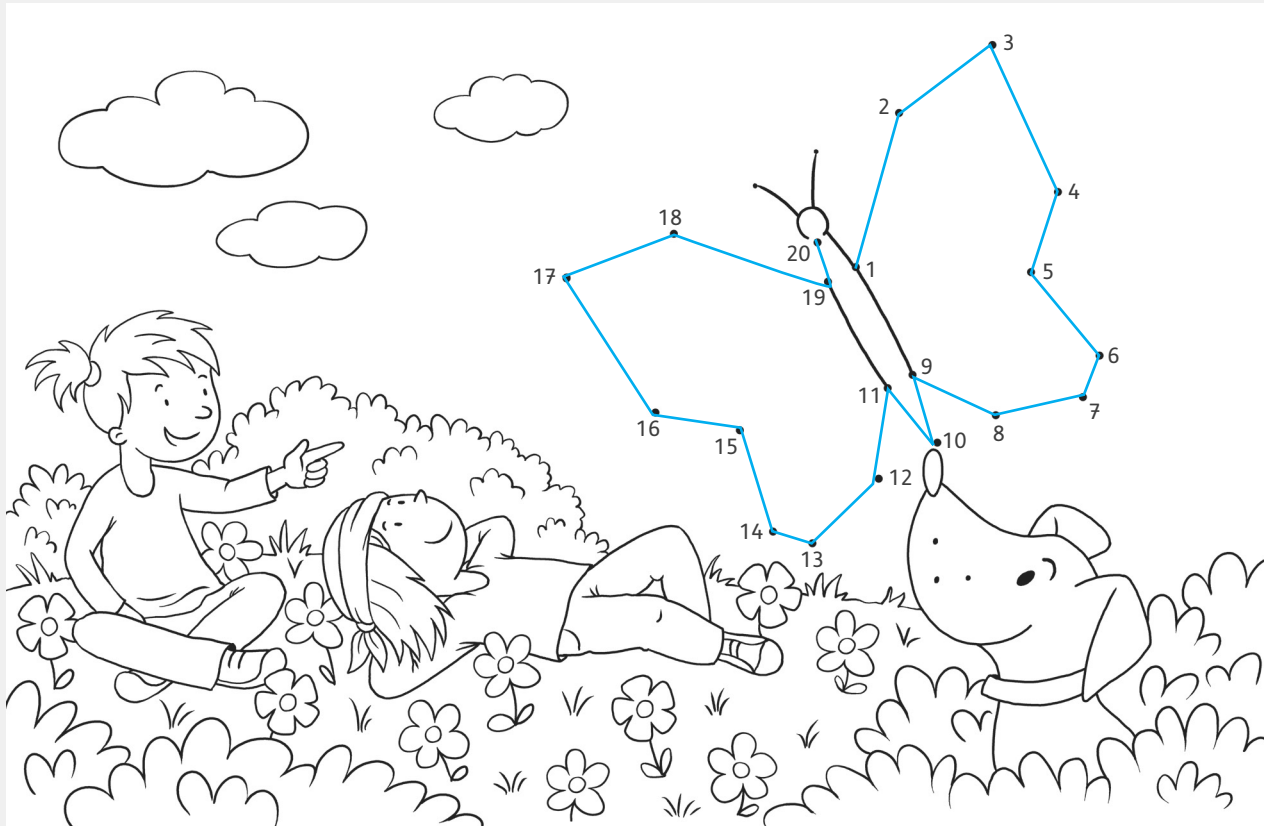
(eigene Lösung)

# Auf dem Rummelplatz

Gespräche schreiben



- Verbinde die Ziffern von 1 bis 20 in der richtigen Reihenfolge. Male aus.



# Auf dem Spielplatz

Schreibe Sätze zum Bild.  
Die Wörter können dir helfen.  
Die Punkte zeigen dir, ob es  
der, die oder das heißen muss.





- |              |            |           |         |      |
|--------------|------------|-----------|---------|------|
| ● Spielplatz | ● Ball     | spielen   | buddeln | grün |
| ● Sandkasten | ● Rutsche  | rutschen  | werfen  | rot  |
| ● Eimer      | ● Schaukel | schaukeln | fangen  | gelb |

Ein Junge rutscht auf der roten Rutsche.

Zwei Kinder spielen Ball.

Sätze schreiben

(eigene Lösung)

# Im Park



● Park

● Wiese

spielen

essen

warm

● Hund

● Decke

zeigen

sitzen

spannend

● Brunnen

● Mädchen

liegen

lesen

fröhlich


Sätze schreiben

(eigene Lösung)

# Auf dem Bauernhof



● Bauer

● Huhn

grunzen

melken

fleißig

● Traktor

● Schwein

ernten

wälzen

rosa

● Kuh

● Feld

füttern

mähen

schmutzig


Sätze schreiben

(eigene Lösung)

# Auf dem Fußballplatz



Sätze schreiben

● Fußball

● Spieler

rennen

jubeln

laut

● Platz

● Spielerin

treffen

halten

schnell

● Zuschauer

● Tor

schießen


trinken

begeistert


Sätze schreiben

(eigene Lösung)

# Im Krankenhaus



Sätze schreiben



- Arzt
- Krankenwagen
- behandeln
- helfen
- krank
- Bett
- Krankenschwester
- operieren
- abhören
- gesund
- Ärztin
- Krankenhaus
- untersuchen
- besuchen

Five empty rectangular boxes for writing sentences.

Sätze schreiben

(eigene Lösung)

## Im Zoo



Schreibe Sätze zum Bild.  
Du kannst auch eine  
Geschichte schreiben.



Heute besuchen Mia und Max den Zoo.

# Beim Ritterturnier





Sätze schreiben

(eigene Lösung)


# Im Märchen





Sätze schreiben

# Bei der Urlaubsplanung





Sätze schreiben

(eigene Lösung)

# Auf dem Schulhof





Sätze schreiben

- Anoki und seine Freunde feiern eine Party. Male allen einen lustigen Hut.



(eigene Lösung)

# Auf der Party

Lampe

Seifenblase


Sofa

Torte





# Im Schnee



😊 😊 😐 😞  
(eigene Lösung)

# Auf der Pirateninsel






## Quellennachweis

Ablang, Friederike, Berlin, **38.1; 43.1**; Fahl, Axel, Reichelsheim, **28.1**; Fröhlich, Anke, Leipzig, **U1; 1.7; 2.2; 8.2; 16.2; 40.2; 47.1**; Greune, Mascha, München, **1.43; 2.1; 4.1; 5.1; 8.1; 9.1; 11.1; 12.1; 13.1; 14.1; 22.1; 23.1; 46.1; 48.1**; Grigo, Pe, Bielefeld, **24.1**; Hammerle, Nina, Götzens, **42.1**; h3-12-006735-0001, **16.1**; Klett-Archiv, Stuttgart (Merle Bormuth-Bechthold), **17.1**; Kranenberg, Hendrik, Drolshagen, **30.2**; Lutz-Erich Müller, Leipzig, **41.1**; Oser, Liliane, Hamburg, **44.1**; Ostadal, Manuela, München, **3.1**; Rauschenbach, Anke, Leipzig, **26.1; 27.1; 18.1; 19.1; 32.1; 36.1**; Rau, Katja, Berglen, **10.1; 34.1**; Schmitt, Florian, Hildesheim, **20.1**; Schumann, Friederike, Berlin, **21.1**; Slawski, Wolfgang, Kiel, **6.1; 7.1**; Thorsten Droessler, Leipzig, **15.1; 15.2; 15.3; 15.4; 15.5; 15.6; 15.7; 15.8; 15.9; 15.10; 29.1; 45.1**; Voets, Inge, Berlin, **25.1**; Vogel-Jaich, Anja, Berlin, **40.1**

### 1. Auflage

1 5 4 3 2 1 | 25 24 23 22 21

Alle Drucke dieser Auflage sind unverändert und können im Unterricht nebeneinander verwendet werden.

Die letzte Zahl bezeichnet das Jahr des Druckes.

Das Werk und seine Teile sind urheberrechtlich geschützt. Jede Nutzung in anderen als den gesetzlich zugelassenen Fällen bedarf der vorherigen schriftlichen Einwilligung des Verlages. Hinweis §60a UrhG: Weder das Werk noch seine Teile dürfen ohne eine solche Einwilligung eingescannt und in ein Netzwerk eingestellt werden. Dies gilt auch für Intranets von Schulen und sonstigen Bildungseinrichtungen. Fotomechanische, digitale oder andere Wiedergabeverfahren nur mit Genehmigung des Verlages.

© Ernst Klett Verlag GmbH, Stuttgart 2021. Alle Rechte vorbehalten. [www.klett.de](http://www.klett.de)

Das vorliegende Material dient ausschließlich gemäß §60b UrhG dem Einsatz im Unterricht an Schulen.

**Autorin:** Heike Stein

Entstanden in Zusammenarbeit mit dem Projektteam des Verlages.

**Externe Redaktion:** Nadin Bamberg, Berlin

**Gestaltung:** kognito – Visuelle Gestaltung GmbH, Berlin

**Titelbild:** Anke Fröhlich, Leipzig

**Satz:** Satzkiste, Stuttgart

**Druck:** oeding print GmbH, Braunschweig

Printed in Germany

ISBN 978-3-12-162167-5



## Dieses Anoki-Übungsheft bietet

- Aufgaben zum Schreiben von Wörtern, Gesprächen und Sätzen,
- Unterstützung beim Schreiben durch Lautschemata und Wortsammlungen.

## Passend zu diesem Heft

- Schreiben zu Bildern 1/2, Heft A  
(978-3-12-162165-1, 5er-Paket: 978-3-12-162166-8)
- Laute und Buchstaben erkennen 1/2  
(978-3-12-162141-5, 5er-Paket: 978-3-12-162142-2)

## Anokis Welt im Überblick

Deutsch | Richtig schreiben

Deutsch | Anfangsunterricht

Deutsch | Texte schreiben

Deutsch | Lesen

Mathematik

Sachunterricht

Englisch

Mein Anoki-Übungsheft – ideal zum selbstständigen Trainieren!



Dieses Heft im 5er-Paket:  
**ISBN: 978-3-12-162168-2**

ISBN 978-3-12-**162167-5**



9 783121 621675